

تأثیر چند نوع بستر و غنی‌سازی بر برخی خصوصیات قارچ دارویی شی‌تاکه (*Lentinula edodes*)

محمد رضا بیرانوند^۱ - ناصر عالم زاده انصاری^۲ - سید کریم موسوی^{۳*} - عیدی بازگیر^۴

تاریخ دریافت: ۸۹/۹/۲۵

تاریخ پذیرش: ۹۱/۲/۵

چکیده

به منظور بررسی تأثیر نوع بستر و غنی‌سازی آن بر کارایی بیولوژیکی و برخی خصوصیات فیزیکی و شیمیایی قارچ دارویی شی‌تاکه آزمایشی به صورت فاکتوریل در قالب طرح کاملاً تصادفی با ۴ تکرار طی سال ۱۳۸۸ در شهرستان خرم‌آباد لرستان اجرا شد. فاکتورهای آزمایش شامل الف) نوع بستر در سه سطح (۱- کاه و کلش نخود، ۲- خاکاره و ۳- کاه و کلش گندم) و ب) نوع غنی‌ساز در چهار سطح (۱- باگاس نیشکر، ۲- ملاس چغندر، ۳- سیوس برنج و ۴- شاهد بدون غنی‌ساز) بود. کارایی بیولوژیکی قارچ دارویی شی‌تاکه روی بستر خاکاره به ترتیب ۷۲ و ۴۸ درصد بیش‌تر از کارایی آن روی بستر کاه و کلش حیوات و گندم بود. غنی‌ساز سیوس برنج در مقایسه با شاهد بدون غنی‌ساز سبب افزایش ۵۶ درصد کارایی بیولوژیکی قارچ شی‌تاکه گردید. غنی‌سازهای باگاس نیشکر و ملاس چغندر در مقایسه با شاهد بدون غنی‌ساز سبب افزایش معنی‌دار کارایی بیولوژیکی قارچ دارویی شی‌تاکه نگردیدند. در بین بسترهای مورد مطالعه بیشترین درصد هیدرات کربن در اندام قارچ مربوط به بستر خاکاره به میزان ۵۷/۷ درصد بود. بالاترین سطح هیدرات کربن قارچ (۶۳/۳ درصد) به غنی‌ساز سیوس برنج مربوط بود که نسبت به شاهد بدون غنی‌ساز و همچنین نسبت به دو غنی‌ساز دیگر کاملاً معنی‌دار بود. تأثیر نوع بستر بر میزان چربی قارچ معنی‌دار نبود. بالاترین سطح چربی (۳/۳ درصد) به غنی‌ساز سیوس برنج مربوط بود. غنی‌ساز سیوس برنج نسبت به شاهد بدون غنی‌ساز و غنی‌سازهای ملاس چغندر و باگاس نیشکر به ترتیب، ۶۵، ۵۷ و ۵۰ درصد موجب افزایش چربی قارچ گردید.

واژه‌های کلیدی: قارچ دارویی شی‌تاکه، کارایی بیولوژیکی، بستر، غنی‌ساز

مقدمه

جهان دارا می‌باشد (۹).
رویز و همکاران (۱۰) تأثیر بسترهای مختلف را بر روی اندازه قارچ تولیدی، میزان عملکرد و کارایی بیولوژیکی قارچ شی‌تاکه بررسی کردند، که در آن پژوهش از خاکاره چوب درختان بلوط به عنوان بستر اصلی و از نسبت‌های مختلف کاه و کلش گندم (صفر، ۸ و ۱۶ درصد) به عنوان غنی‌ساز استفاده نمودند، و در نهایت به این نتیجه دست یافتند که ترکیب خاکاره چوب درختان بلوط با ۱۶ درصد کاه و کلش گندم دارای بیش‌ترین میزان کارایی بیولوژیکی، عملکرد و بیش‌ترین اندازه اندام میوه ای بود (۸).

یانگ و وورال (۱۲) تحقیقی را در خصوص تأثیر بسترهای مختلف (خاکاره، تفاله سیب و مخلوط خاکاره و تفاله سیب) بر روی قارچ شی‌تاکه انجام دادند که نتایج این تحقیق نشان داد که به دلیل بالا بودن میزان نیتروژن در تفاله سیب و بالا بودن میزان کربن در خاکاره، قارچ شی‌تاکه دارای بیش‌ترین سرعت میسیلیوم‌رانی، پین‌دهی و بیش‌ترین میزان تشکیل اندام میوه‌ای بود.

عصاره قارچ دارویی شی‌تاکه حاوی چندین پلی‌ساکارید دارویی شناخته شده است که در درمان بیماران خاص فوق‌العاده موثر می‌باشند، یک نمونه از این پلی‌ساکاریدها شناخته شده هیدروکربن لنتینان می‌باشد، که این ماده به فرمول شیمیایی $(C_6H_{10}O_5)_n$ از اندام میوه‌ای قارچ استخراج گردیده و خاصیت ضد سرطانی و آنتی‌تومور بودن آن به اثبات رسیده است (۱۱). تولید قارچ دارویی شی‌تاکه به دلیل اهمیت غذایی فراوان و خصوصیت دارویی آن بعد از قارچ دکمه‌ای (*Agaricus bisporus*) مقام دوم را از نظر تولید در

۱- کارشناس ارشد باغبانی، سازمان جهاد کشاورزی استان لرستان

۲- دانشیار گروه علوم باغبانی، دانشکده کشاورزی، دانشگاه شهید چمران اهواز

۳- مربی پژوهشی مرکز تحقیقات کشاورزی و منابع طبیعی لرستان

(*) نویسنده مسئول: Email: skmousavi@gmail.com

۴- استادیار گروه گیاهپزشکی، دانشکده کشاورزی، دانشگاه لرستان

پرورش داده می‌شود. یافتن بستری مناسب برای کاشت کیسه‌ای آن و تحت شرایط کنترل شده قابل پرورش باشد برای تولید در داخل کشور بسیار مناسب خواهد بود.

مواد و روش‌ها

این آزمایش به صورت فاکتوریل و در قالب طرح کاملاً تصادفی با ۴ تکرار انجام گردید. تعداد تکرار در این آزمایش به دلیل حساسیت فوق‌العاده قارچ به عوامل بیماری‌زا به تعداد ۶ تکرار انتخاب گردید که در این حالت هر کدام از بسترها به محض آلوده شدن حذف می‌گردید و در نهایت در مرحله تکمیل شدن رشد رویشی ۴ تکرار برای هر تیمار انتخاب گردید. تیمارهای آزمایش شامل فاکتورهای الف) نوع بستر در سه سطح ۱- کاه و کلش نخود، ۲- خاکاره و ۳- کاه و کلش گندم و ب) نوع غنی‌ساز در چهار سطح ۱- باگاس نیشکر (به نسبت ۳۰ درصد وزن خشک بستر)، ۲- ملاس چغندر (به نسبت ۳۰ درصد وزن خشک بستر)، ۳- سیوس برنج (به نسبت ۲۵ درصد وزن خشک بستر) و ۴- شاهد بدون غنی‌ساز بود.

اسپان مورد نیاز قارچ دارویی شی‌تاکه از مؤسسه تولید قارچ سپیدان تهران تهیه و تا زمان شروع به کار در طبقات پایین یخچال و دمای ۵-۳ درجه سانتی‌گراد نگهداری شد. اسپان این قارچ در این دما به مدت ۲-۱ ماه قابل نگهداری می‌باشد برای تکثیر اسپان از بذور گندم استفاده گردید، به این طریق که ابتدا دانه‌های گندم خوب شسته شدند و سپس همراه با آب به مدت ۱۵ دقیقه خوب جوشانیده شدند و سپس ۲۰-۱۰ دقیقه دیگر در آب جوش باقی مانده تا کاملاً نرم شدند و پس از خنک شدن بر روی یک پارچه توری و خروج آب اضافی به آنها مقدار ۲ درصد سولفات کلسیم هیدراته و ۰/۵ درصد کربنات کلسیم به آنها اضافه گردید. سولفات کلسیم برای جلوگیری از چسبیدن دانه‌ها به هم و کربنات کلسیم برای تامین pH مناسب می‌باشد. بعد از این مرحله مقدار ۳۰۰-۲۰۰ گرم را در هر کیسه پلاستیکی ریخته و آنها را در داخل اتوکلاو به مدت ۲ ساعت و در دمای ۱۲۱ درجه سانتی‌گراد گذاشته و پس از استریل اقدام به مایه‌کوبی نموده و در دمای ۲۵ درجه سانتی‌گراد در داخل انکوباتور نگهداری گردید که پس از ۲ هفته میسلیم سطح دانه‌ها را تقریباً پوشاند و برای تلقیح بستر کاملاً آماده شدند (۱).

بسترهای کاشت شامل خاکاره که از کارخانه‌های صنایع چوب، کاه و کلش گندم و نخود که از روستاهای اطراف شهرستان تهیه شد و تهیه غنی‌سازها شامل باگاس نیشکر از طریق کارخانه کاغذ پارس خوزستان و ملاس چغندر را از کارخانه الکل سازی ویسیان تهیه شد، سیوس برنج نیز از کارخانه‌های شالیکوبی مناطق برنج‌کاری ویسیان آماده گردید.

پس از تهیه بسترها و غنی‌سازها ابتدا اقدام به خرد نمودن کاه

نوانز و همکاران (۲۰۰۵) میزان عملکرد و کارایی بیولوژیکی قارچ شی‌تاکه را بر روی بسترهای مختلف شامل خاکاره، تراشه‌های چوب و شلتوک برنج و مخلوطی از هر کدام از این بسترها مورد بررسی قرار دادند، و در نهایت نتیجه‌گیری نمودند که بستری با ترکیب خاکاره، تراشه‌های چوب و شلتوک برنج با هم به دلیل داشتن سطوح بالای پروتئین و کربوهیدرات در شلتوک برنج و خاکاره دارای بیش‌ترین میزان کارایی بیولوژیکی و بهترین عملکرد بود.

لچنر و آلبرتو (۴) میزان عملکرد و کارایی بیولوژیکی قارچ شی‌تاکه را بر روی بسترهای مختلفی که شامل؛ کاه و کلش گندم، ترکیب خاکاره با بلغور گندم و ترکیب کاه و کلش گندم و بلغور گندم و جو بود مورد بررسی قرار دادند که در نهایت مشخص گردید که قارچ شی‌تاکه بر روی بستر خاکاره با بلغور گندم و جو دارای بیش‌ترین میزان عملکرد و بالاترین کارایی بیولوژیک بود.

فیلیپوزیس و همکاران (۷) دوره رشد و نمو محصول، عملکرد، کارایی بیولوژیکی و سرعت میسلیم‌رانی در قارچ شی‌تاکه را بر روی بسترهای مختلف که شامل؛ کاه و کلش گندم، کاه و کلش ذرت و خاکاره درختان بلوط بود مورد مطالعه قرار دادند و نتایج تحقیق آنان نشان داد که تولید اندام میوه‌ای و کارایی بیولوژیکی در بستر کاه و کلش گندم دارای بالاترین میزان بود. این محققان بیان نمودند که هرچه میزان نیتروژن در بستر بیش‌تر باشد فعالیت آنزیم‌های تجزیه‌کننده بستر بیش‌تر شده و در نتیجه سرعت رشد میسلیم‌ها افزایش خواهد یافت و در نهایت عملکرد محصول بیش‌تر خواهد شد، همچنین آنان اظهار نمودند که میزان عملکرد و دوره رشد محصول رابطه عکسی با میزان C:N بستر خواهد داشت. همچنین این محققان بیان نمودند که وجود بیش‌ترین میزان پروتئین در اندام میوه ای قارچ تولید شده در بستر خاکاره به خاطر طولانی بودن دوره رشد محصول بر روی این بستر که منجر به جذب بهتر مواد غذایی گردیده است می‌باشد.

قارچ شی‌تاکه از ارزش غذایی و دارویی بالایی برخوردار است، میزان و نسبت عناصر موجود در قارچ به شدت تحت تأثیر بستر قرار می‌گیرند (۱۱). کاه و کلش گندم، خاکاره، و کاه و کلش حبوبات از جمله بسترهایی هستند که به صورت عموم و رایج موجود بوده و تهیه آنها در تمام نقاط کشور به راحتی امکانپذیر است. در این تحقیق با بکارگیری امکانات موجود در منطقه سعی بر آن شده است که بهترین بستر موجود را هم از لحاظ تولید با عملکرد بالا و هم از نظر خصوصیت کیفی قارچ تولیدی شناسایی و معرفی گردد و با توجه به این که تمام غنی‌سازهای موجود از میان مواد آلی بکار گرفته شده است و هیچ‌گونه استفاده‌ای از مواد شیمیایی نگردیده بنابراین استفاده از کشاورزی ارگانیک را نیز می‌توان یکی از اهداف این تحقیق دانست. از آنجایی که تولید این قارچ در کشورهای آسیای جنوب شرقی مانند ژاپن و چین روی کنده‌های درختان و در هوای آزاد

وزن گردید و داخل لوله‌های ویژه دستگاه ریخته شد و به هر رابط یک عدد قرص کاتالیزور (سولفات پتاسیم + سولفات مس) اضافه گردید، به منظور افزایش دمای جوش ۱۰ میلی لیتر اسیدسولفوریک غلیظ اضافه گردید و سپس لوله‌ها در محل ویژه برای انجام مرحله هضم با استفاده از حرارت قرار گرفتند که این مرحله حدود ۲-۱/۵ ساعت به طول انجامید، پس از اینکه نمونه‌ها سبز متمایل به روشن گردیدند برای خنک شدن نمونه‌ها آنها را در مکانی قرار داده و روی هر کدام ۵۰ میلی لیتر آب مقطر ریخته شد تا نمونه‌ها برای انجام عمل تقطیر با استفاده از جاذب ازت، اسیدفسفریک و سود غلیظ و تیتراسیون آماده شدند، با قرار دادن هر کدام از لوله‌ها در محل مخصوص دستگاه عدد مربوطه که نشانگر درصد نیتروژن بود قرائت و از ضریب تبدیل ۴/۳۸ برای تبدیل به میزان پروتئین استفاده شد (۲).

اندازه گیری میزان چربی قارچ با استفاده از دستگاه سوکسله انجام گردید. که در این روش مقدار ۵ گرم نیز پودر قارچ برای هر نمونه آماده شده و با استفاده از مقدار ۱۴۰ سی سی محلول شیمیایی بنزن-۲ پترولیوم که به عنوان حلال چربی مورد استفاده قرار گرفت، نمونه با استفاده از کاغذ صافی و کارتوش درون بالون هضم قرار گرفته و درون دستگاه سوکسله قرار گرفت که بعد از ۴ ساعت از دستگاه خارج و درون انکوباتور قرار دادیم و بعد از آن به مدت ۲۰-۱۵ دقیقه درون دیسیکاتور قرار گرفت و سپس وزن را یادداشت کرده و بر اساس فرمول میزان چربی محاسبه می‌گردد (۳).



شکل ۱- فلاش‌های مختلف برداشت قارچ شی تاکه

برای اندازه‌گیری میزان هیدرات کربن قارچ از روش رنگ‌سنجی استفاده گردید که در این روش میزان کل هیدرات کربن از طریق حل شدن در یک معرف (فنل سولفوریک اسید) و تولید رنگ سبز-آبی اندازه‌گیری می‌شود. طیف جذبی محلول پس از خنک شدن در محدوده ۶۲۰ نانومتر اندازه‌گیری شد. بین میزان جذب و مقدار هیدرات کربن رابطه خطی وجود دارد. با این روش می‌توان میزان کل هیدرات کربن موجود در نمونه را به دست آورد. در این تحقیق برای تجزیه آماری اطلاعات از نرم‌افزار

کلش گندم و حبوبات به اندازه ۵-۴ سانتیمتر کرده و پس از آن کار توزین دقیق بسترها و غنی‌سازها انجام و وزن آنها محاسبه شد و پس از خشک کردن در آن با دمای ۷۰ درجه سانتی‌گراد به مدت ۲۴ ساعت وزن خشک را محاسبه و به این طریق میزان رطوبت بستر و غنی‌ساز به دست آمد. بعد از این مرحله اقدام به قرار دادن بسترها در داخل کیسه‌هایی از پارچه‌ای که دارای منافذ ریزی برای خروج رطوبت اضافی بودند قرار داده نموده و به مدت ۲۴ ساعت با استفاده از آب شرب که کاملاً تمیز و بهداشتی بوده اقدام به خیس نمودن بسترها نمودیم و بعد از آن نوبت به غنی‌سازها رسیده که بر اساس وزن تر بستر و میزان رطوبت ۷۰ درصد میزان غنی‌ساز مورد نیاز بر اساس وزن خشک محاسبه گردید و در کیسه‌های مخصوص قرار داده شد. به جز در مورد غنی‌ساز ملاس چغندر مابقی غنی‌سازها را به مقدار مورد نظر بستر کاملاً مخلوط نموده و در کیسه‌های مخصوص این کار که قبلاً آماده شده بود ریخته، سپس در داخل یک بشکه تمیز که مقدار ۱۵۰ لیتر آب در داخل آن ریخته بودیم قرار داده و روی حرارت گذاشته شد تا بعد از جوش آمدن در حدود ۷۰ دقیقه بستر به همراه غنی‌ساز کاملاً ضدعفونی گردید. در مورد ملاس چغندر به دلیل محلول بودن آن به طور جداگانه با جوشاندن ضدعفونی گردید و سپس با بستر مورد نظر مخلوط گردید. بعد از ضدعفونی بسترها و غنی‌سازها آنها روی یک پارچه تمیز پهن نموده تا خنک شده و با توجه به اینکه در این وضعیت میزان رطوبت تیمارها کم و زیاد شده بود مجدداً وزن گردیده و به مقدار لازم به تیمارها رطوبت با استفاده از آب شرب اضافه گردید. بعد از اینکه بسترها به همراه غنی‌سازها آماده شدند با توجه به وزن بستر به همراه غنی‌ساز (۳ کیلوگرم) با ۵ درصد اسپان قارچ (۱۵۰ گرم) با آن کاملاً مخلوط گردیده و آماده برای انتقال به اتاق انکوباسیون شدند. قبل از انتقال در کف کیسه‌های کشت ۴ سوراخ به قطر تقریبی ۳-۲ میلی‌متر به منظور خروج رطوبت اضافی ایجاد گردید و روی کیسه‌ها اتیکت که حاوی اطلاعات مورد نیاز تیمار از جمله نوع بستر و غنی‌ساز، زمان تلقیح، نوع تیمار و تکرار درج گردید.

نمونه‌ها پس از انتقال به آزمایشگاه با استفاده از یک دستگاه ترازوی دیجیتالی دقیق با دقت ۰/۰۱ گرم اندازه‌گیری شد. برای تعیین وزن خشک نمونه‌ها را در داخل پاکت مخصوص گذاشته و به مدت ۲۴ ساعت در دمای ۷۰-۶۰ درجه سانتی‌گراد خشک شده و اقدام به اندازه‌گیری وزن خشک آنها گردید. برای محاسبه کارایی بیولوژیکی قارچ دارویی شی تاکه از فرمول زیر استفاده شد.

$۱۰۰ \times \text{وزن خشک بستر به کار رفته} / \text{وزن تر اندام میوه ای برداشت شده} = \text{درصد کارایی بیولوژیکی}$

برای تعیین مقدار پروتئین قارچ از دستگاه اندازه‌گیری نیتروژن (کج‌لدال) استفاده گردید. ابتدا قارچ‌های خشک شده کاملاً پودر شده سپس ۰/۳ گرم از هر نمونه قارچ پودر شده با ترازوی دقیق دیجیتالی

مشابه در خصوص تاثیر بستر بر کارایی بیولوژیکی قارچ گرفتند، خاکاره درختان بلوط به عنوان بستر بیش‌ترین کارایی بیولوژیکی را در قارچ شی‌تاکه تولید نمودند.

بالاترین سطح کارایی بیولوژیکی قارچ (۷۵/۵ درصد) به غنی‌سازی سبوس برنج اختصاص داشت، و غنی‌سازی سبوس برنج در مقایسه با شاهد بدون غنی‌سازی سبب افزایش ۵۶ درصد کارایی بیولوژیکی قارچ شی‌تاکه گردید.

کارایی بیولوژیکی غنی‌سازی سبوس برنج به طور معنی‌داری بیش‌تر از شاهد بدون غنی‌سازی و سایر مواد غنی‌سازی مورد استفاده گردید، برعکس غنی‌سازی سبوس برنج غنی‌سازهای باگاس نیشکر و ملاس چغندر در مقایسه با شاهد بدون غنی‌سازی سبب افزایش معنی‌داری کارایی بیولوژیکی قارچ شی‌تاکه نگردیدند (جدول ۳). روسی و همکاران (۸) با انجام آزمایش کارایی بیولوژیکی قارچ شی‌تاکه روی بستر باگاس نیشکر با غنی‌سازی سبوس برنج به نتیجه مشابه دست یافت. در این آزمایش غنی‌سازی سبوس برنج بیش‌ترین کارایی بیولوژیکی (۹۸/۴ درصد) را تولید نمود.

MSTATC و برای مقایسه میانگین‌ها از آزمون LSD با سطح احتمال ۵ درصد استفاده گردید. برای رسم نمودارها از برنامه Excel استفاده شد.

نتایج و بحث

کارایی بیولوژیکی قارچ

بر اساس نتایج آنالیز واریانس تاثیر بستر، غنی‌سازی و بر کارایی بیولوژیکی قارچ دارویی شی‌تاکه کاملاً معنی‌دار بود ولی اثر متقابل آنها معنی‌دار نبود (جدول ۱). در بین بسترهای مورد استفاده بالاترین سطح کارایی بیولوژیکی (۷۴/۶ درصد) مربوط به بستر خاکاره بود، و کارایی بیولوژیکی بستر یادشده به طور معنی‌داری بیش‌تر از بسترهای دیگر بود به طوری که کارایی بیولوژیکی قارچ دارویی شی‌تاکه روی بستر خاکاره به ترتیب ۷۲ و ۴۸ درصد بیش‌تر از کارایی بیولوژیکی آن روی بستر کاه و کلش حبوبات و گندم بود، بین بسترهای کاه و کلش گندم و حبوبات از نظر کارایی بیولوژیکی قارچ شی‌تاکه تفاوت معنی‌داری وجود نداشت (جدول ۲). رویز و همکاران (۱۰) نتیجه

جدول ۱ - نتایج تجزیه واریانس داده‌های کارایی بیولوژیکی، درصد هیدرات کربن، درصد چربی و درصد پروتئین خام قارچ شی‌تاکه

منابع تغییرات	درجه آزادی	میانگین مربعات		
		کارایی بیولوژیکی	درصد هیدرات کربن	درصد چربی
بستر	۲	۴۳۰۶/۸ **	۱۸۲/۳۸۱ *	۰/۳۸۵ *
غنی‌سازی	۳	۲۰۹۴/۷ **	۴۹۴/۰۶۸ **	۴/۲۰۳ **
اثر متقابل بستر × غنی‌سازی	۶	۲۴۹/۴ ^{ns}	۱۷/۵۵۵ ^{ns}	۰/۰۹۳ ^{ns}
خطا	۳۶	۲۳۱/۷	۵۳/۳۸۸	۰/۱۲۳
ضریب تغییرات (درصد)		۲۷/۱	۱۳/۵۱	۱۴/۴۸

** معنی‌داری در سطح ۵ درصد، * معنی‌داری در سطح ۱ درصد و ^{ns}: غیر معنی‌دار

جدول ۲ - میانگین کارایی بیولوژیکی، درصد هیدرات کربن، درصد چربی و درصد پروتئین خام قارچ شی‌تاکه روی بسترهای مختلف

نوع بستر	کارایی بیولوژیکی (درصد)	درصد هیدرات کربن	درصد چربی	درصد پروتئین خام
کاه و کلش گندم	۵۰/۳۰ b	۵۱/۰۳ b	۲/۲۴۴ b	۱۲/۸۶ a
خاکاره	۷۴/۶۲ a	۵۷/۷۱ a	۲/۴۶۳ ab	۱۱/۹۳ b
کاه و کلش نخود	۴۳/۳۸ b	۵۳/۵۳ ab	۲/۵۴۴ a	۱۱/۹۳ b

در هر ستون تفاوت حروف گویای اختلاف معنی‌دار در سطح ۵ درصد براساس آزمون مقایسه میانگین LSD است.

جدول ۳ - میانگین کارایی بیولوژیکی، درصد هیدرات کربن، درصد چربی و درصد پروتئین خام قارچ شی‌تاکه برای غنی‌سازهای مختلف

نوع بستر	کارایی بیولوژیکی (درصد)	درصد هیدرات کربن	درصد چربی	درصد پروتئین خام
شاهد بدون غنی‌سازی	۴۸/۲۹ b	۴۸/۳۹ b	۲/۰۵۸ b	۱۰/۵۶ c
باگاس نیشکر	۵۳/۴۰ b	۵۲/۱۷ b	۲/۱۰۸ b	۱۱/۳۹ b
ملاس چغندر قند	۴۷/۲۱ b	۵۲/۴۹ b	۲/۲۰۰ b	۱۱/۷۸ b
سبوس برنج	۷۵/۵۰ a	۶۳/۳۰ a	۳/۳۰۰ a	۱۵/۲۲ a

در هر ستون تفاوت حروف گویای اختلاف معنی‌دار در سطح ۵ درصد براساس آزمون مقایسه میانگین LSD است.

دیگر کاملاً معنی دار بود. غنی‌ساز سیوس برنج نسبت به شاهد بدون غنی‌ساز، غنی‌ساز باگاس نیشکر و ملاس چغندر به ترتیب ۲۰، ۳۰ و ۲۱ درصد میزان هیدرات کربن را در قارچ افزایش داد، و دو غنی‌ساز باگاس نیشکر و ملاس چغندر نسبت به هم و همچنین نسبت به شاهد بدون غنی‌ساز تفاوت معنی داری نداشتند (جدول ۳). مانتیرو و راسی (۲۰۰۲) بیان نمودند که بالا بودن میزان هیدرات کربن، اسیدهای آمینه و مواد معدنی در سیوس برنج عامل مهم افزایش تاثیر آن در راندمان قارچ و بالا بودن هیدرات کربن می‌باشد.

بالاترین سطح میزان هیدرات کربن قارچ (۶۴/۹۳ درصد) مربوط به تیمار خاکاره و سیوس برنج بود و کم‌ترین میزان هیدرات کربن (۴۳/۳۸ درصد) مربوط به تیمار کاه و کلش گندم بدون غنی‌ساز بود (شکل ۳). بالا بودن میزان کربن در بستر خاکاره (۱۲) و سیوس برنج (۶)، می‌تواند علت افزایش میزان هیدرات کربن در این تیمار باشد.

میزان چربی اندام میوه‌ای

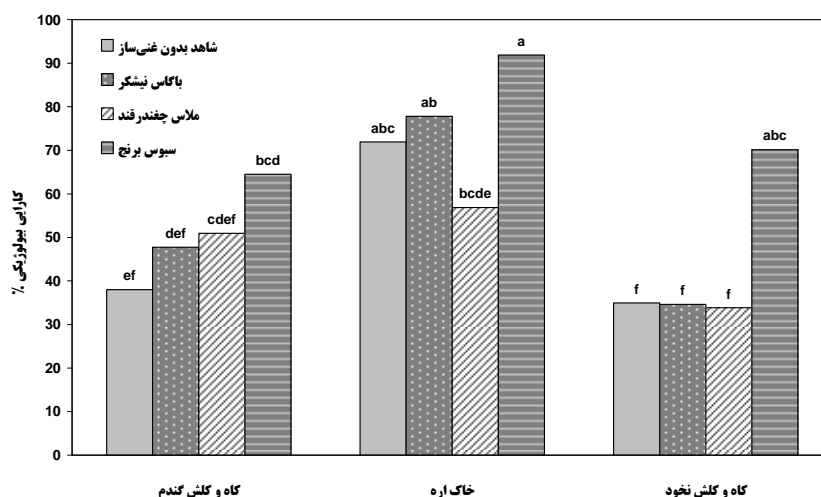
تاثیر بستر، غنی‌ساز و بر میزان چربی قارچ دارویی شی‌تاکه کاملاً معنی دار بود ولی اثر متقابل آنها معنی دار نبود (جدول ۱). بیش‌ترین میزان چربی قارچ (۲/۵ درصد) مربوط به بستر کاه و کلش حبوبات و کم‌ترین میزان چربی (۲/۲ درصد) مربوط به کاه و کلش گندم بود (جدول ۲). سولومان و یسر (۲۰۰۲) میزان چربی را در قارچ دارویی شی‌تاکه ۳-۴ درصد به دست آورد، که با توجه به پایین بودن میزان چربی در بسترهای مورد آزمایش می‌توان چنین نتیجه گرفت که بسترها توانایی لازم در افزایش میزان چربی قارچ را نداشته‌اند.

بالاترین سطح کارایی بیولوژیکی (۹۱/۹ درصد) به تیمار بستر خاکاره با غنی‌ساز سیوس برنج مربوط بود (شکل ۲). نوانز و همکاران (۲۰۰۵)، تاثیر متقابل بستر و غنی‌ساز را بر کارایی بیولوژیکی قارچ دارویی شی‌تاکه انجام دادند و به این نتیجه رسیدند که اثر متقابل معنی دار بود. بیش‌ترین کارایی بیولوژیکی قارچ مربوط به بستر خاکاره و غنی‌ساز سیوس برنج بود.

میزان هیدرات کربن قارچ دارویی شی‌تاکه

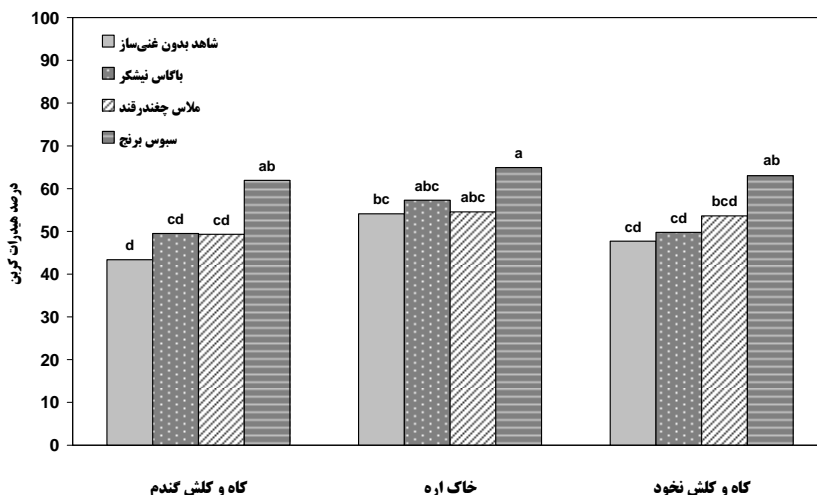
تاثیر بستر، غنی‌ساز و بر درصد هیدرات کربن قارچ دارویی شی‌تاکه کاملاً معنی دار بود ولی اثر متقابل آنها معنی دار نبود (جدول ۱). در بین بسترهای مورد مطالعه بستر خاکاره با تولید قارچ دارای ۵۷/۷ درصد هیدرات کربن دارای بیش‌ترین میزان هیدرات کربن بود. بستر خاکاره ۱۳ درصد نسبت به بستر کاه و کلش حبوبات و ۷ درصد نسبت به کاه و کلش گندم میزان هیدرات کربن بیش‌تری در قارچ تولید نمود. براساس آزمون مقایسه میانگین LSD در سطح ۵ درصد، دو بستر دیگر یعنی کاه و کلش گندم و حبوبات از نظر درصد هیدرات کربن قارچ تولیدی با هم تفاوت معنی داری نداشتند (جدول ۲). یانگ و وورال (۱۲) بالا بودن میزان کربن در ترکیب خاکاره را دلیل بر افزایش میزان هیدرات کربن قارچ و افزایش میزان راندمان قارچ شی‌تاکه دانستند.

بر اساس نتایج آزمون میانگین LSD بالاترین میزان هیدرات کربن قارچ (۶۳/۳ درصد) مربوط به غنی‌ساز سیوس برنج بود که نسبت به شاهد بدون غنی‌ساز و همچنین نسبت به دو غنی‌ساز



شکل ۲- میانگین کارایی بیولوژیکی قارچ شی‌تاکه روی بسترهای مختلف با مواد غنی‌ساز متفاوت

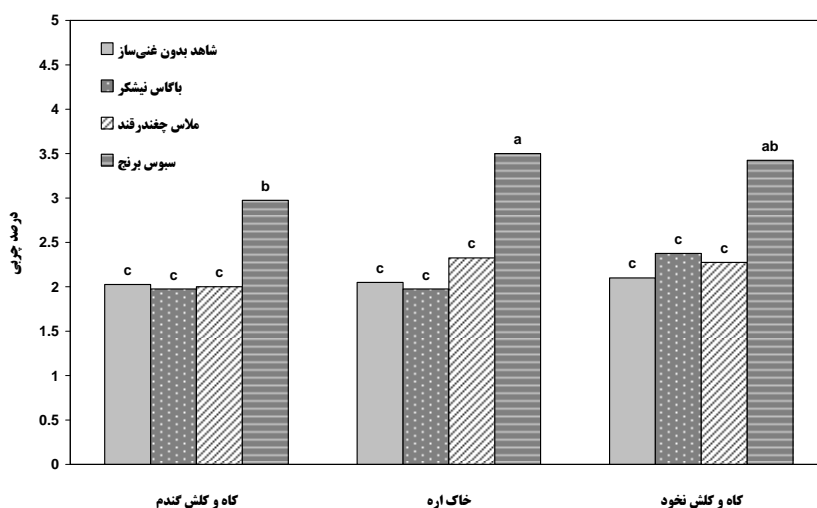
تفاوت حروف گویای اختلاف معنی دار در سطح ۵ درصد براساس آزمون مقایسه میانگین LSD است.



شکل ۳- میانگین هیدرات کربن قارچ شی تا که روی بسترهای مختلف با مواد غنی‌ساز متفاوت. تفاوت حروف گویای اختلاف معنی دار در سطح ۵ درصد براساس آزمون مقایسه میانگین LSD است.

بالاترین میزان چربی در قارچ دارویی شی تا که (۳/۵ درصد) مربوط به تیمار بستر خاک‌اره و غنی‌ساز سبوس برنج و کم‌ترین میزان چربی (۱/۹ درصد) مربوط به تیمار بستر خاک‌اره و غنی‌ساز ملاس چغندر بود (شکل ۴). افزایش میزان چربی در تیمار فوق به خاطر بالا بودن میزان اسیدهای چرب در سبوس برنج بوده و ملاس چغندر از میزان پایین چربی برخوردار است (۵).

بالاترین سطح چربی (۳/۳ درصد) مربوط به غنی‌ساز سبوس برنج بود. بر اساس آزمون مقایسه میانگین LSD غنی‌ساز سبوس برنج به طور معنی‌داری نسبت به شاهد بدون غنی‌ساز و دو غنی‌ساز دیگر باعث افزایش میزان چربی قارچ گردید، غنی‌ساز سبوس برنج نسبت به شاهد بدون غنی‌ساز و غنی‌سازهای ملاس چغندر و باگاس نیشکر به ترتیب، ۶۵، ۵۷ و ۵۰ درصد موجب افزایش چربی قارچ گردید (جدول ۳). بالا بودن میزان اسیدهای چرب در سبوس برنج می‌تواند علت اصلی افزایش چربی قارچ حاصل از این غنی‌ساز باشد (۵).



شکل ۴- میانگین درصد چربی قارچ شی تا که روی بسترهای مختلف با مواد غنی‌ساز متفاوت. تفاوت حروف گویای اختلاف معنی دار در سطح ۵ درصد براساس آزمون مقایسه میانگین LSD است.

میزان پروتئین اندام میوه‌ای قارچ

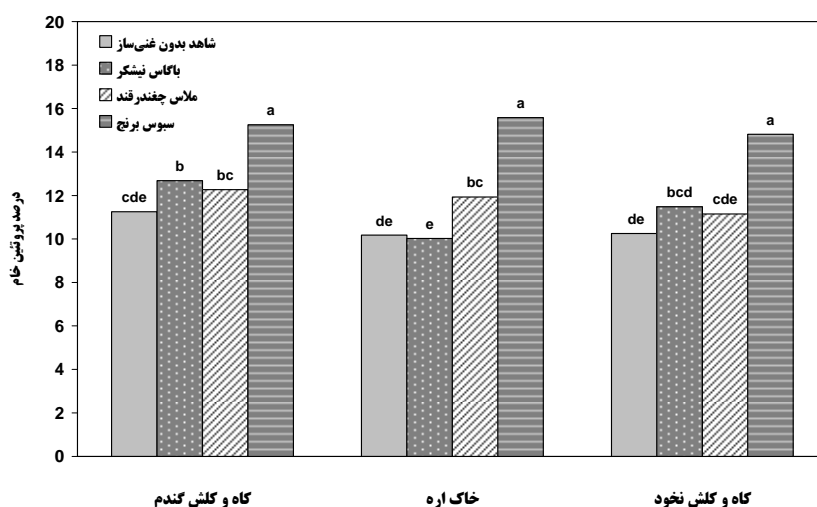
تاثیر بستر، غنی‌ساز و بر میزان چربی قارچ دارویی شی‌تاکه کاملاً معنی‌دار بود ولی اثرمتقابل آنها معنی‌دار نبود (جدول ۱). بر اساس نتایج آزمون مقایسه میانگین LSD بالاترین میزان پروتئین (۱۲/۸ درصد) مربوط به بستر کاه و کلش گندم بود، و بین بسترهای خاکاره و کاه و کلش حبوبات تفاوت معنی‌داری از نظر تولید پروتئین وجود نداشت (جدول ۲). فیلوپسیس و همکاران (۷) طولانی بودن رشد و نمو قارچ را بر روی بستر خاکاره علت بالا بودن میزان پروتئین قارچ روی این بستر بیان نمودند.

بالاترین درصد پروتئین (۱۵/۲۲ درصد) مربوط به غنی‌ساز سبوس برنج بود، و دو غنی‌ساز باگاس نیشکر و ملاس چغندر نسبت به شاهد معنی‌دار بودند؛ ولی نسبت به همدیگر اختلاف معنی‌دار نداشتند، در نهایت اینکه غنی‌ساز سبوس برنج نسبت به شاهد بدون غنی‌ساز و غنی‌ساز باگاس نیشکر و ملاس چغندر به ترتیب ۴۴، ۲۹ و ۳۴ درصد میزان پروتئین بالاتری تولید نمودند (جدول ۳). نوانز و همکاران (۲۰۰۵) میزان بالا بودن سطوح پروتئین را در سبوس برنج علت اصلی افزایش راندمان قارچ دانستند، که ما در این آزمایش به نتیجه مشابه‌ای دست یافته‌ایم.

بیشترین سطح پروتئین قارچ (۱۵/۵۸ درصد) مربوط به تیمار

خاکاره و غنی‌ساز سبوس برنج بود و کم‌ترین میزان پروتئین (۱۰/۰۲ درصد) مربوط به تیمار خاکاره و ملاس چغندر می‌باشد (شکل ۵). بر اساس نتایج آزمایشات نوانز و همکاران (۲۰۰۵) و فیلوپسیس و همکاران (۷) بالا بودن میزان اسیدهای آمینه در سبوس برنج و بالا بودن سطوح هیدرات کربن در بستر خاکاره و نیز طولانی بودن دوره رشد بر روی بستر خاکاره علت اصلی بالا بودن میزان پروتئین در این تیمار می‌تواند باشد.

بر اساس نتایج این پژوهش به طور کلی بستر خاکاره برای کاشت قارچ دارویی شی‌تاکه به روش کاشت کیسه‌ای با توجه به نتیجه آزمایش بسیار مطلوب است، اما این بستر بایستی قبل از این که مورد استفاده قرار گیرد خوب ضد عفونی گردیده و در نهایت غنی‌سازی شود. غنی‌ساز سبوس برنج به دلیل داشتن مواد آلی و معدنی مهم از جمله اسیدهای آمینه می‌تواند برای تولید قارچ دارویی شی‌تاکه یک غنی‌ساز بسیار مثر ثمر باشد. استفاده از بستر کاه و کلش گندم نسبت به کاه و کلش حبوبات از راندمان تولید بهتری برخوردار می‌باشد. استفاده از غنی‌سازهای باگاس نیشکر و ملاس چغندر در بیش تر صفات اندازه گیری شده تفاوت معنی‌داری با شاهد بدون غنی‌ساز نداشتند.



شکل ۵- میانگین پروتئین خام قارچ شی‌تاکه روی بسترهای مختلف با مواد غنی‌ساز متفاوت. تفاوت حروف گویای اختلاف معنی‌دار در سطح ۵ درصد بر اساس آزمون مقایسه میانگین LSD است.

منابع

- ۱- محمدی گل‌تپه ا. و پورجم ا. ۱۳۸۴. اصول پرورش قارچ‌های خوراکی. انتشارات دانشگاه تربیت مدرس. ۶۲۶ صفحه.
- 2- Gu Y.H., and Belury M.A. 2005. Selective including of apoptosis in murine skin carcinoma cells (CH72) by an ethanol extract of *Lentinula edodes*. *Cancers Letters*. 220: 21-28.
- 3- Konuk M., Afyon A., and Yagiz D. 2006. Chemical composition of some naturally growing and edible mushroom. *Botanical Journal*, 38(3):799-804.

- 4- Lechner B.E., and Papinutti V.L. 2007. Production of lignocellulosic enzymes during growth and fruiting of the edible fungus *Lentinula edodes* on wheat straw. *Process Biochemistry*, 41: 594-598.
- 5- Lee C.C., Wong D.W.S., and Robertson G.H. 2001. Cloning and characterization of two cellulose genes from *Lentinula edodes*. *FEMS Microbiology Letters*, 205: 355-360.
- 6- Lin C.C., Hsieh P.C., Mau J.L., and Teng D.F. 2005. Construction of an intergeneric fusion from *shizosaccharomyces pombe* and *Lentinula edodes* for xylan degradation and polyol production. *Enzyme and Microbial Technology*, 36: 67-117.
- 7- Philippoussis A., Diamantopoulou P., and Israilides C. 2007. Productivity of agricultural residues used for the cultivation of the medicinal fungus *Lentinula edodes*. *International Biodeterioration and Biodegradation* 59: 216-219.
- 8- Rossi I.H., Monterio A.C., Machado J.O., Andrioli J.L., and Barbosa J.C. 2003. Shiitake (*Lentinula edodes*) production on a sterilized bagasse substrate enriched with rice bran and sugarcane molasses. *Brazilian Journal of Microbiological*. 34: 66-71.
- 9- Royse D.J., and Sanchez-Vazquez J.E. 2001. Influence of substrate wood chip particle size on shiitake (*Lentinula edodes*) yield. *Bioresource Thechnology*, 76: 229-233.
- 10- Royse D.J., and Sacher J.E. 2007. Ground wheat straw as a substitute for oak wood chips used in shiitake (*Lentinula edodes*) substrate formulae. *Bioresource Technology*, 98: 2137-2141.
- 11- Wasser S.P. 2005. Shiitake (*Lentinus edodes*) pages 653-664. in *Encyclopedia of Dietary Supplements* Marcel Dukker Ink.
- 12- Yang C.S., and Worrall J.J. 1992. Shiitake and oyster mushroom production on apple pomace and sawdust. *HortScience* 27: 1131-1133.