

Effect of Drought Stress on Growth and Physiological Parameters in Four Pistachio Rootstocks (*Pistacia vera* L.)

N. Zeinoldini¹, H.R. Karimi^{2*}, F. Nazoori³, S.R. Sahhafi⁴

1, 2 and 3- M.Sc. Student, Professor and Associate Professor, Department of Horticultural Science, Faculty of Agriculture, Vali-e-Asr University of Rafsanjan, Rafsanjan, Iran, respectively.

4- Associate Professor, Department of Genetics and Plant Production, Faculty of Agriculture, Vali-e-Asr University of Rafsanjan, Rafsanjan, Iran

(*- Corresponding Author Email: h.karimi214@vru.ac.ir)

Received: 30-01-2022	How to cite this article:
Revised: 25-04-2023	Zeinoldini, N., Karimi, H.R., Nazoori, F., & Sahhafi, S.R. (2024). Effect of drought stress on growth and physiological parameters in four pistachio rootstocks (<i>Pistacia vera</i> L.).
Accepted: 29-05-2023	<i>Journal of Horticultural Science</i> , 37(4), 887-900. (In Persian with English abstract).
Available Online: 31-05-2023	https://doi.org/10.22067/jhs.2023.74905.1131

Introduction

Pistachio is one of the most important horticultural crops in Iran. Most pistachio orchards are located in arid and semi-arid regions of Iran, which have a lack of irrigation water. Drought stress is considered as one of the most important limiting factors for the production of plants in dry areas. Pistachio (*P. vera* L.) is one of the drought-resistant fruit trees due to its deep roots, but it has been reported that water stress reduces the yield and dry quality of this product. The degree of resistance to drought stress in pistachios depends on the type of rootstock, so the evaluation of pistachio species from the point of view of the rootstock is important.

Material and Methods

In order to evaluate the resistance of four pistachio rootstocks to drought stress, a factorial experiment in a completely randomized design with two drought factors at three levels (3, 6 and 9 days irrigation intervals) and a rootstock at four levels, 'Badami- e- Riz-e-Zarand', 'Ghazvini', *Eurycarpa* (*Pistacia eurycarpa*), and an interspecific hybrid (*P. vera* × *P. terebinthus*) with three replications were performed under greenhouse conditions. Hybrid rootstocks produce in a breeding program using hybridization of *P. vera* and *P. terebinthus*. At the end of the experiment, the growth parameters including the number of leaves, leaf area, stem height, as well as stem diameter at a height of one centimeter above the soil surface, leaf fresh and dry weight, shoot fresh and dry weight, and root fresh and dry weight, as well as physiological and biochemical parameters including chlorophyll fluorescence (FV/FM), SPAD index, PI, Cha, Chb, total chlorophyll and carotenoids, RWC, proline, soluble carbohydrates, and phenolic compounds and concentrations of Calcium, Magnesium, Potassium and Iron elements in leaves were measured.

Results and Discussion

The results showed that drought stress reduced growth and physiological indices so that the lowest reduction in shoot dry weight was related to the hybrid rootstock and the highest reduction was related to 'Ghazvini'. It has been reported that the height and diameter of the stem of pistachio seedlings decrease significantly with the increase in irrigation period. This decrease can be attributed to the reduction of the cell turgor pressure under stress. In response to drought stress, the content of proline and soluble carbohydrates in the leaves of the studied rootstock increased. The results of this study are in line of other studies on pistachio. The highest content of proline and the lowest content of soluble carbohydrates were observed in 'Badami- e- Riz-e-Zarand'. The highest



content of soluble carbohydrates belonged to *Eurycarpa* and hybrid rootstocks. The reason for the increase of soluble carbohydrates in the present study can be due to the decrease in the amount of photosynthesis. Drought stress exerted an influence on the nutrient concentrations within both shoots and roots, leading to an increase in potassium content. The highest concentrations of potassium in shoots and roots were noted in the *Eurycarpa* and hybrid rootstocks, respectively. This elevation in potassium concentration in both roots and shoots could be attributed to active absorption of this element. Plants enhance potassium absorption by expending energy to sustain stomatal conductance, cell turgor pressure, and osmotic regulation.

Conclusion

Drought stress is considered one of the most important environmental stresses, the first effects of which appear in plants in the form of reduced growth and disturbance in physiological parameters. Based on the present study, most of the measured parameters were subjected to drought treatment and the investigated rootstocks showed different reactions, so that hybrid and *Eurycarpa* rootstocks were less affected by drought stress than other rootstocks. According to the results of the present study, it can be postulated that *Eurycarpa* and hybrid rootstocks have a high potential for drought resistance.

Keywords: Hybrid, Proline, *P. eurycarpa*, Soluble carbohydrates

مقاله پژوهشی

جلد ۳۷، شماره ۴، زمستان ۱۴۰۲، ص. ۸۸۷-۹۰۰

اثر تنش خشکی بر شاخص‌های رشدی و فیزیولوژیکی چهار پایه پسته

نجمه زین‌الدینی^۱ - حمیدرضا کریمی^{۲*} - فاطمه ناظوری^۳ - سیدرسول صحافی^۴

تاریخ دریافت: ۱۴۰۰/۱۱/۱۰

تاریخ پذیرش: ۱۴۰۲/۰۳/۰۸

چکیده

به منظور ارزیابی میزان مقاومت چند پایه پسته به تنش خشکی، آزمایشی به صورت فاکتوریل در قالب طرح کاملاً تصادفی با دو فاکتور خشکی در سه سطح (۳، ۶ و ۹ روز) و پایه در چهار سطح (بادامی ریز زرد، قزوینی، یوریکارپا و یک هیبرید بین گونه‌ای (ورا × تربینتوس) و سه تکرار در شرایط گلخانه به اجرا در آمد. نتایج نشان داد که تنش خشکی سبب کاهش شاخص‌های رشدی و فیزیولوژیکی شد به گونه‌ای که کم‌ترین کاهش وزن خشک اندام هوایی مربوط به پایه هیبرید و بیش‌ترین کاهش مربوط به پایه قزوینی بود. در پاسخ به تنش خشکی، میزان پرولین و کربوهیدرات‌های محلول در برگ پایه‌های مورد بررسی افزایش یافت. بیش‌ترین میزان پرولین (۰/۶۰ میلی‌گرم بر گرم وزن تر) و کم‌ترین میزان کربوهیدرات‌های محلول (۰/۸۸ میلی‌گرم بر گرم وزن تر) در پایه بادامی ریز زرد دیده شد. بیش‌ترین میزان کربوهیدرات‌های محلول نیز در پایه‌های یوریکارپا (۱/۶۴ میلی‌گرم بر گرم وزن تر) و هیبرید (۱/۵۸ میلی‌گرم بر گرم وزن تر) مشاهده شد. تنش خشکی بر غلظت عناصر غذایی اندام هوایی و ریشه تأثیر داشت. به طوری که تنش خشکی سبب افزایش میزان پتاسیم اندام هوایی و ریشه گردید. بالاترین غلظت پتاسیم اندام هوایی و ریشه به ترتیب در پایه‌های یوریکارپا (۳، ۱/۸ درصد) و هیبرید (۲/۷، ۲ درصد) مشاهده شد. با توجه به نتایج پژوهش حاضر می‌توان عنوان کرد که پایه‌های یوریکارپا و هیبرید از پتانسیل بالای مقاومت به خشکی برخوردارند.

واژه‌های کلیدی: پرولین، کربوهیدرات، هیبرید، یوریکارپا

مقدمه

میزان صدمات وارد شده متفاوت می‌باشد (Karamer, 1984). اگرچه پسته (*P. vera* L.) به دلیل داشتن ریشه‌های عمیق جزء درختان میوه مقاوم به خشکی مطرح می‌باشد اما گزارش شده است که تنش آبی سبب کاهش عملکرد و کیفیت خشک میوه در این محصول می‌گردد. میزان مقاومت به خشکی در پسته بستگی به ژنوتیپ پیوندک و نوع پایه مورد استفاده متفاوت می‌باشد بنابراین ارزیابی گونه‌های پسته از دید پایه و استفاده آن‌ها در برنامه‌های به‌نژادی پسته حائز اهمیت می‌باشد (Hakimnejad et al., 2019).

گونه‌های تربینتوس و یوریکارپا^۵ دو گونه از جنس پسته می‌باشند که در برخی از مناطق پسته‌کاری ترکیه به عنوان پایه استفاده می‌شود. بررسی‌ها نشان می‌دهد که این دو پایه مقاومت خوبی به تنش خشکی دارند (Karimi, 2015). گیجونا و همکاران (Gijóna et al., 2010) در پژوهشی گلخانه‌ای سه پایه پسته (تربینتوس، آتلانتیکا و پایه هیبرید (ورا × آتلانتیکا) را تحت تنش خشکی مورد بررسی قرار دادند

تنش خشکی به عنوان یکی از مهم‌ترین عوامل محدود کننده برای تولید گیاهان در اقلیم‌های خشک به شمار می‌رود. تنش خشکی از طریق تولید رادیکال‌های اکسیژن فعال مراحل رشدی گیاه را تحت تأثیر قرار می‌دهد و باعث اختلال در فرآیندهای فیزیولوژیکی گیاه از جمله فتوسنتز می‌شود و در صورت تداوم مرگ گیاه را به دنبال خواهد داشت. اثرات تنش خشکی در گیاهان بسته به رقم، مرحله رشد گیاه و

۱، ۲ و ۳- به ترتیب دانشجوی کارشناسی ارشد، استاد و دانشیار گروه علوم باغبانی، دانشکده کشاورزی، دانشگاه ولی عصر (عج) رفسنجان، رفسنجان، ایران

*- نویسنده مسئول: (Email: h.karimi214@vru.ac.ir)

۴- دانشیار گروه ژنتیک و تولیدات گیاهی، دانشکده کشاورزی، دانشگاه ولی عصر (عج) رفسنجان، رفسنجان، ایران

<https://doi.org/10.22067/jhs.2023.74905.1131>

5- *P. terebinthus* L.

منیزیم در برگ و ریشه و همچنین پتاسیم و آهن ریشه کاهش پیدا کرد. از آنجایی که تا کنون هیچ گونه مقایسه‌ای بین پایه‌های بومی پسته ایران با پایه‌های تربیت‌شده و یوریکارپا در زمینه خشکی صورت نگرفته است در این پژوهش ضمن مقایسه پایه یوریکارپا با پایه‌های 'قزوینی' و 'بادامی ریز زرد' به تنش خشکی هیبرید بین گونه‌ای تربیت‌شده و ورا به تنش خشکی مورد ارزیابی قرار گرفت.

مواد و روش‌ها

این پژوهش در سال ۱۳۹۹ در شرایط گلخانه بر روی سه پایه 'قزوینی'، 'بادامی ریز زرد'، یوریکارپا و دورگه بین‌گونه‌ای ورا × تربیت‌شده انجام شد. ابتدا بذور گونه یوریکارپا با هیپو کلریت سدیم ۵ درصد به مدت ۱۵ دقیقه ضدعفونی شدند و پس از خیس‌اندیدن در آب به مدت ۴۸ ساعت داخل کیسه‌های پارچه‌ای مرطوب در دمای ۴ درجه سانتی‌گراد به مدت ۲ ماه نگهداری شدند. همزمان با پایان نیاز سرمایی بذور یوریکارپا، بذور 'بادامی ریز زرد'، 'قزوینی' و هیبرید حاصل از دو ژنوتیپ TA3 (گونه تربیت‌شده) و Ah13 (گونه ورا) طبق روش فوق ضدعفونی شدند و به همراه بذور یوریکارپا جهت جوانه‌زنی در دمای ۲۵ درجه سانتی‌گراد در اتاقک رشد قرار داده شدند. بعد از جوانه‌زنی بذور، آن‌ها در گلدان‌های ۲/۵ کیلوگرمی حاوی کوکوپیت و پرلایت و ماسه (با نسبت ۱:۱:۱) و به تعداد پنج بذر در هر گلدان کشت شدند که بعد از کشت به سه عدد در هر گلدان تقلیل داده شد. در طول رشد رویشی ۱۲ ماهه، دانه‌ها هر دو هفته یک‌بار با محلول نیم غلظت هوکلند آبیاری شدند. تیمارهای مختلف آبیاری به مدت ۴۵ روز بر روی دانه‌های یکساله اعمال شدند. آزمایش به صورت فاکتوریل در قالب طرح کاملاً تصادفی با دو فاکتور خشکی (۳، ۶ و ۹ روز دور آبیاری) و پایه ('قزوینی'، 'بادامی ریز زرد'، یوریکارپا و دورگه بین گونه‌ای ورا × تربیت‌شده) به اجرا درآمد. در هر دور آبیاری گلدان‌ها به میزان ۵۰۰ میلی‌لیتر آبیاری شدند. هر تیمار شامل ۳ تکرار و هر تکرار شامل یک گلدان حاوی سه دانه‌ها بود. به این منظور در هر گلدان ۶ بذر کشت شد که بعد از سبز شدن دانه‌ها، سه عدد دانه‌ها یکنواخت در هر گلدان نگه داشته شد و بقیه حذف شدند. در پایان آزمایش، شاخص‌های رشدی (تعداد برگ، سطح برگ، ارتفاع ساقه و همچنین قطر ساقه در ارتفاع یک سانتی‌متری سطح خاک، وزن تر و خشک برگ، وزن تر و خشک اندام هوایی و وزن تر و خشک ریشه) فیزیولوژیکی و بیوشیمیایی (فلورسانس کلروفیل (Fv/Fm)، سبزیگی، شاخص عملکرد (PI)، رنگ‌های گیاهی (کلروفیل a، b، کل و کاروتنوئیدها)، محتوای نسبی آب برگ، پرولین، کربوهیدرات‌های محلول، و ترکیبات فنلی) و همچنین عناصر غذایی کلسیم، منیزیم، پتاسیم و آهن اندازه‌گیری شد. سطح برگ با استفاده از دستگاه سنجش سطح برگ مدل CI202 اندازه‌گیری شد. شاخص فلورسانس

و گزارش دادند که تنش آبی به‌طور قابل توجهی سطح برگ پایه‌های مورد بررسی را کاهش داد به‌طوری‌که بیش‌ترین و کم‌ترین کاهش سطح برگ به ترتیب متعلق به پایه‌های هیبرید و تربیت‌شده بود. همچنین نوگرا-آرتیگا و همکاران (Noguera-Artiaga et al., 2018) در پژوهشی سه پایه پسته آتلانتیکا، اینترگرایما و تربیت‌شده را در سه سطح خشکی (صفر، ۱/۵- و ۲- مگاپاسکال) مورد ارزیابی قرار دادند و گزارش کردند که شرایط تنش آبی سبب افزایش چشمگیر در میزان ترکیبات فنلی (۱۰ درصد نسبت به شاهد) به‌خصوص در گونه تربیت‌شده گردید. در پژوهشی دیگر روابط آبی گونه تربیت‌شده در شرایط کمبود آب مورد ارزیابی قرار گرفت و مشخص شد که این گونه محتوای نسبی آب خود را در سطوح پایین و متوسط خشکی حفظ کرد و کاهش این پارامتر تنها در تنش شدید کمبود آب مشاهده شد (Sakcali & Ozturk, 2003). باتوجه به این که اکثر مناطق پسته‌کاری ایران در مناطق خشک و نیمه‌خشک کشور قرار دارد و در این مناطق کمیت و کیفیت پایین آب آبیاری عامل اصلی محدود کننده تولید محصول می‌باشد بنابراین یکی از اهداف به‌نژادی پایه‌های پسته علاوه بر رشد بودن مقاومت به تنش‌های محیطی می‌باشد. پژوهش‌های چندی در زمینه به‌نژادی پسته از طریق تلاقی درون گونه‌ای و بین‌گونه‌ای صورت گرفته است. نتایج مطالعه‌ی مالکی و کریمی (Maliki Kouhbanani & Karimi, 2012) بر روی سه پایه پسته ('قزوینی'، 'بادامی ریز زرد' و هیبرید) با سه سطح خشکی نشان داد که پایه هیبرید از رشد بهتری تحت تنش خشکی برخوردار بوده و ماده خشک بالاتری (۱/۳ برابر نسبت به پایه 'قزوینی') تولید نموده است. ایشان همچنین گزارش کردند که پایه هیبرید به‌علت تولید ماده خشک بیش‌تر و کارایی مصرف آب بالاتر نسبت به پایه قزوینی و 'بادامی ریز زرد' در شرایط تنش خشکی متحمل‌تر می‌باشد. در مطالعه‌ای جمعه یزدیان و همکاران (Jomaeazdean et al., 2019) ضمن بررسی سه سطح خشکی (۴، ۸ و ۱۲ روز) بر روی دو پایه ('بادامی ریز زرد' و نتاج حاصل از تلاقی دو والد امیدبخش) گزارش کردند که با افزایش دور آبیاری پارامترهای Fv/Fm و محتوای نسبی آب برگ‌ها به‌طور معنی‌داری کاهش یافت. به‌گونه‌ای که در بالاترین سطح خشکی پایه هیبرید داری بیش‌ترین میزان محتوای نسبی آب برگ بود. نتایج پژوهش جمشیدی گوهریزی (Jamshidi Goharrizi, 2020) روی چهار پایه پسته UCB-1، 'بادامی'، 'قزوینی' و 'کله قوچی' نشان داد که میزان پرولین و کربوهیدرات‌های محلول با افزایش دور آبیاری افزایش یافت در حالی که محتوای پروتئین به‌طور معنی‌داری کاهش یافت. واکنش دانه‌های پسته 'بادامی ریز زرد'، 'قزوینی'، سرخس و بنه به تنش خشکی توسط قاسمی و همکاران (Ghasemi et al., 2016) مورد بررسی قرار گرفته است و گزارش شده است که با افزایش دور آبیاری غلظت عناصر پتاسیم و آهن برگ افزایش یافت اما غلظت کلسیم

روز مشاهده شد. مقایسه میانگین پایه‌های مختلف نشان داد که بیش‌ترین میزان قطر ساقه متعلق به پایه هیبرید و کم‌ترین آن متعلق به پایه 'بادامی ریز زرد' بود اگرچه بین پایه 'بادامی ریز زرد' و یوریکارپا تفاوت معنی‌داری مشاهده نشد (جدول ۱).

تعداد برگ

براساس نتایج تجزیه واریانس اثر متقابل تیمارهای خشکی و پایه بر تعداد برگ دانه‌ها معنی‌دار نشد، اما اثرات ساده تیمارهای خشکی و پایه در سطوح پنج و یک درصد معنی‌دار بودند. بیش‌ترین تعداد برگ در تیمار شاهد و کم‌ترین آن در دور آبیاری ۹ روز مشاهده شد با این حال بین تیمار شاهد و دور آبیاری ۶ روز تفاوت معنی‌داری وجود نداشت. از نظر اثر پایه بیش‌ترین تعداد برگ در پایه هیبرید و کم‌ترین تعداد برگ در پایه 'قزوینی' مشاهده گردید به طوری که بین پایه 'قزوینی' با سایر پایه‌ها از نظر آماری اختلاف معنی‌داری وجود داشت (جدول ۱).

سطح برگ

نتایج تجزیه واریانس داده‌های مربوط به سطح برگ نشان داد که اثر خشکی و پایه بر سطح برگ دانه‌های پسته در سطح یک و پنج درصد معنی‌دار شد اما برهمکنش پایه و خشکی تأثیر معنی‌داری در این زمینه نداشت. نتایج حاصل از مقایسه میانگین‌ها نیز نشان داد که با افزایش دور آبیاری سطح برگ کاهش یافت اگرچه تفاوت معنی‌داری بین دور آبیاری ۶ و ۹ روز مشاهده نشد. از نظر اثر پایه، بیش‌ترین سطح برگ در پایه هیبرید و کم‌ترین میزان آن در پایه یوریکارپا مشاهده شد در حالی که تفاوت معنی‌داری بین پایه‌های یوریکارپا و 'قزوینی' وجود نداشت (جدول ۱).

وزن تر و خشک برگ

نتایج تجزیه واریانس حاکی از آن است که اثر ساده خشکی و پایه بر وزن تر برگ در سطح یک درصد معنی‌دار شد. مقایسه میانگین‌ها نشان داد که وزن تر برگ با افزایش دور آبیاری کاهش نشان داد اگر چه تفاوت معنی‌داری بین دور آبیاری ۶ و ۹ روز مشاهده نشد. بیش‌ترین میزان وزن تر برگ در پایه هیبرید و کم‌ترین آن در پایه 'قزوینی' مشاهده شد. با این حال بین پایه‌های 'بادامی ریز زرد' و یوریکارپا نیز تفاوت معنی‌داری مشاهده نشد. نتایج هم‌چنین نشان داد وزن خشک برگ تحت تأثیر برهمکنش خشکی و پایه قرار گرفت به طوری که با افزایش سطوح خشکی در هر چهار پایه مورد مطالعه وزن خشک برگ کاهش یافت. در پایه یوریکارپا وزن خشک برگ در دور آبیاری ۹ روز نسبت به دور آبیاری ۶ روز تفاوت معنی‌داری نداشت. در دور آبیاری ۹ روز، بیش‌ترین میزان کاهش وزن تر برگ

کلروفیل نیز با دستگاه Hansatech LTD Pocket PEA برگ‌های جوان مورد سنجش قرار گرفت. محتوای نسبی آب برگ با روش وایت هوس (Whitehouse, 1975) و رنگی‌های گیاهی با استفاده از روش پورا (Porra et al., 1989) اندازه‌گیری شد. پارامترهای زیست‌شیمیایی شامل میزان پروکلین، کربوهیدرات محلول و ترکیبات فنلی بود که میزان پروکلین برگ توسط روش پاکوین و لپچاسور (Paquin & Lechasseur, 1979)، مقدار کربوهیدرات‌های محلول با روش ایرگون (Irigoyen et al., 1992) و محتوای ترکیبات فنلی با روش اسفندیار اوغلو و ذاکر (Isfendiyaroglu & Zeker, 2002) محاسبه گردید. برای اندازه‌گیری عناصر غذایی ابتدا ۰/۵ گرم از ریشه و اندام هوایی خشک و آسیاب شدند و سپس در کوره با دمای ۵۵۰ درجه سلسیوس به مدت سه ساعت قرار داده شد تا نمونه‌ها به خاکستر تبدیل شدند. سپس ۵ میلی‌لیتر اسید کلریدریک دو نرمال به هر نمونه افزوده شد و در پایان توسط آب مقطر به حجم ۵۰ میلی‌لیتر رسانیده شد. این عصاره به‌طور مستقیم جهت اندازه‌گیری عناصر پتاسیم و آهن استفاده شد. به‌منظور اندازه‌گیری عنصر پتاسیم از دستگاه فلیم فتومتر (PFP7, Germany) و برای اندازه‌گیری آهن از دستگاه جذب اتمیک (Australia, PM-Avanta-G) استفاده شد. عناصر کلسیم و منیزیم نیز با استفاده از روش تیتراسیون اندازه‌گیری شدند (Galindo et al., 2017). در پایان آزمایش، آنالیز واریانس (ANOVA) توسط نرم‌افزار SAS نسخه ۹/۴ و هم‌چنین مقایسه میانگین داده‌ها با استفاده از آزمون چند دامنه‌ای دانکن در سطح احتمال ۵٪ صورت پذیرفت.

نتایج و بحث

ارتفاع دانه‌ها

براساس نتایج جدول تجزیه واریانس داده‌ها، تنها اثر تیمار خشکی بر ارتفاع دانه‌ها از نظر آماری در سطح یک درصد معنی‌دار شد. با توجه به نتایج مقایسه میانگین‌ها تنش خشکی باعث کاهش ارتفاع دانه‌ها شد به طوری که بیش‌ترین میزان ارتفاع مربوط به تیمار شاهد (دور آبیاری ۳ روز) و کم‌ترین آن مربوط به دور آبیاری ۹ روز بود اگرچه بین دور آبیاری ۶ و ۹ روز از نظر آماری اختلاف معنی‌داری مشاهده نشد (جدول ۱).

قطر ساقه

نتایج حاصل از جدول تجزیه واریانس داده‌ها نشان داد که اثر ساده خشکی و پایه در سطح احتمال یک درصد بر قطر ساقه معنی‌دار شد و برهمکنش خشکی و پایه تأثیری بر قطر ساقه نداشت (جدول ۱-۴). براساس نتایج مقایسه میانگین‌ها با افزایش خشکی قطر ساقه کاهش یافت به گونه‌ای که کم‌ترین میزان قطر ساقه در دور آبیاری ۹

مربوط به پایه‌های بادامی ریز ززند و هیبرید و کم‌ترین مقدار کاهش در پایه هیبرید مشاهده شد اگرچه در این سطح بین پایه‌های هیبرید و یوریکارپا تفاوت معنی‌داری وجود نداشت (داده‌ها نشان داده نشده است).

جدول ۱- اثر متقابل سطوح تنش خشکی × پایه بر شاخص‌های رویشی دانپال‌های پسته

Table 1- The interaction effect of drought stress × rootstocks on vegetative parameters of pistachio seedlings

تیمار Treatment	سطوح Levels	ارتفاع نهال Seedling height (cm)	قطر ساقه Stem diameter (cm)	تعداد برگ Number of leaves	سطح برگ Leaf area (cm)
خشکی Drought	D ₁	16.076 ± 0.732 ^a	1.802 ± 0.031 ^a	14.833 ± 1.471 ^a	6.258 ± 0.460 ^a
	D ₂	12.400 ± 0.439 ^b	1.645 ± 0.042 ^b	13.083 ± 1.844 ^{ab}	5.441 ± 0.454 ^b
	D ₃	11.803 ± 0.632 ^b	1.503 ± 0.062 ^c	11.916 ± 1.671 ^b	5.100 ± 0.446 ^b
پایه Rootstock	B	14.270 ± 1.385	1.555 ± 0.076 ^c	10.888 ± 0.753 ^c	5.811 ± 0.343 ^b
	U	13.751 ± 1.015	1.560 ± 0.070 ^c	15.777 ± 1.341 ^b	4.433 ± 0.258 ^c
	H	12.205 ± 0.500	1.811 ± 0.042 ^a	19.888 ± 0.873 ^a	7.644 ± 0.401 ^a
	G	13.481 ± 0.606	1.674 ± 0.038 ^b	6.555 ± 0.555 ^d	4.511 ± 0.240 ^c

در هرستون، میانگین‌هایی که دارای حروف مشترک هستند در سطح ۵ درصد آزمون دانکن اختلاف معنی‌داری ندارند.

D₁: شاهد (دور آبیاری سه روز)، D₂: دور آبیاری ۶ روز، D₃: دور آبیاری ۹ روز، B: بادامی ریز ززند، U: یوریکارپا، H: هیبرید، G: قزوینی

Mean values with similar letters in each column are not significantly different at 5% of probability level using Duncan's multiple range test.

D₁: Control (3 days irrigation period), D₂: (6 days irrigation period), D₃: (9 days irrigation period), B: Badami- e- Riz-e-Zarand, U: Eurycarpa, H: Hybrid, G: Ghazvini.

وزن تر و خشک ریشه

بود که وزن خشک اندام هوایی تحت تأثیر خشکی و نوع پایه در سطح یک درصد معنی‌دار شد. بر اساس نتایج مقایسه میانگین‌ها، سطوح مختلف خشکی تأثیر معنی‌دار بر وزن خشک اندام هوایی داشت به طوری که کم‌ترین مقدار آن در دور آبیاری ۹ روز دیده شد. بالاترین میزان وزن خشک اندام هوایی مربوط به پایه هیبرید بود در حالی که پایه‌های یوریکارپا و قزوینی در این زمینه در پایین‌ترین وضعیت قرار داشتند (داده‌ها نشان داده نشده است).

بر اساس نتایج حاصل از این پژوهش، ویژگی‌های رویشی مانند ارتفاع گیاه، قطر ساقه، تعداد و سطح برگ، وزن تر برگ و ریشه و همچنین وزن خشک برگ و ریشه تحت تأثیر دور آبیاری واقع شدند و سطوح متفاوت تنش منجر به کاهش آن‌ها گردید. به طور کلی اولین واکنش گیاهان در برابر تنش خشکی، کاهش رشد رویشی می‌باشد. پژوهشگران زیادی گزارش کرده‌اند که با افزایش دور آبیاری ارتفاع و قطر ساقه دانپال‌های پسته با کاهش معنی‌داری روبرو می‌شود (Maliki Kouhbanani & Karimi, Gijóna et al., 2010)؛ این کاهش را می‌توان به کاهش فشار تورژسانس و طویل نشدن سلول‌ها تحت تنش نسبت داد (Shao et al., 2008). همچنین گزارش شده است که کاهش سطح و تعداد برگ در شرایط تنش خشکی می‌تواند به علت کاهش پتانسیل آب خاک، کاهش جذب عناصر غذایی و اختلال در فرآیند فتوسنتز باشد (Abbasi et al., 2013). باقری و همکاران (Bagheri et al., 2011) اثر تنش

بر اساس نتایج تجزیه واریانس، اثرات ساده خشکی و پایه بر وزن تر ریشه در سطح یک درصد معنی‌دار شد. با افزایش دور آبیاری وزن تر ریشه دانپال‌ها نسبت به شاهد کاهش معنی‌داری نشان داد به گونه‌ای که بیش‌ترین وزن تر ریشه در پایه هیبرید و کم‌ترین مقدار آن در پایه یوریکارپا مشاهده شد اگرچه تفاوت معنی‌داری بین پایه‌های بادامی ریز ززند و قزوینی دیده نشد. نتایج هم‌چنین نشان داد که برهمکنش خشکی و نوع پایه بر وزن خشک ریشه معنی‌دار بود. با افزایش دور آبیاری وزن تر ریشه کاهش داشت در صورتی که در دور آبیاری ۶ روز، پایه یوریکارپا تفاوت معنی‌داری نسبت به شاهد نداشت. در دور آبیاری ۹ روز، پایه‌های بادامی ریز ززند و هیبرید با ۷۱/۱۷ و ۵۳/۷۷ درصد کاهش وزن خشک ریشه نسبت به تیمار شاهد به ترتیب کم‌ترین و بیش‌ترین میزان وزن خشک ریشه را داشتند. اگرچه در این سطح خشکی بین پایه‌های یوریکارپا و قزوینی تفاوت معنی‌داری مشاهده نشد (داده‌ها نشان داده نشده است).

وزن تر و خشک اندام هوایی

طبق نتایج تجزیه واریانس داده‌ها، اثر ساده پایه بر وزن تر اندام هوایی در سطح یک درصد معنی‌دار شد. نتایج نشان داد که بیش‌ترین وزن تر اندام هوایی در پایه‌های هیبرید و بادامی ریز ززند و کم‌ترین میزان آن در پایه قزوینی مشاهده شد. نتایج هم‌چنین حاکی از آن

کاروتنوئیدها در سطح یک درصد معنی‌دار شد. نتیجه‌های مقایسه میانگین‌ها حاکی از آن بود که تنش خشکی در دور آبیاری ۶ روز باعث افزایش میزان کاروتنوئیدها در پایه‌های یوریکارپا و هیبرید گردید در حالی که در پایه 'قزوینی' از غلظت کاروتنوئیدها کاسته شد. کاروتنوئید برگ پایه 'بادامی ریز زرد' نیز تحت تأثیر دور آبیاری واقع نشد. این در حالی است که بین پایه‌های 'بادامی ریز زرد' و 'قزوینی' تفاوت معنی‌داری وجود نداشت. با افزایش دور آبیاری و در دور آبیاری ۹ روز، میزان کاروتنوئیدها در پایه 'قزوینی' روند نزولی داشت در صورتی که در دیگر پایه‌ها به‌طور معنی‌داری افزایش یافت. در این سطح از خشکی پایه هیبرید با ۵۱/۷۹ درصد افزایش نسبت به تیمار شاهد میزان کاروتنوئید بالاتری نشان داد و دارای اختلاف معنی‌داری با سایر پایه‌های مورد مطالعه بود (شکل ۱). گزارش شده است که در اثر تنش خشکی محتوای کلروفیل (کلروفیل a، b و کل) کاهش می‌یابد (Ranjbar, 2017). یکی از دلایل کاهش کلروفیل در این پژوهش می‌تواند مربوط به تجزیه کلروفیل به دلیل افزایش فعالیت آنزیم کلروفیل‌لاز باشد. با توجه به این که گلوتامات پیش ماده مشترک کلروفیل و پرولین می‌باشد و در شرایط کمبود آب غلظت پرولین برگ افزایش پیدا می‌یابد احتمالاً یکی دیگر از دلایل کاهش محتوای کلروفیل‌ها، می‌تواند افزایش سنتز پرولین باشد (Khalid, 2006). در پژوهش حاضر علت افزایش کلروفیل a در دور آبیاری ۹ روز در پایه یوریکارپا کاهش سطح برگ به‌ویژه در بالاترین سطح تنش می‌باشد که موجب افزایش تراکم کلروپلاست در واحد سطح شده و همچنین افزایش کلروفیل می‌گردد (Munns, 2002). به‌طور کلی پایه‌های یوریکارپا و هیبرید نسبت به سایر پایه‌ها از حساسیت کم‌تری برخوردار بودند و کم‌ترین میزان کاهش را نشان دادند و بیش‌ترین میزان کاهش در محتوای رنگدانه‌ها نیز متعلق به پایه 'قزوینی' بود. افزایش غلظت کاروتنوئیدها در پژوهش حاضر به دلیل نقش حفاظتی آن‌ها می‌باشد به طوری که با دریافت انرژی زیاد طول موج‌های کوتاه و مهار رادیکال‌های اکسیژن ایجاد شده به‌عنوان آنتی‌اکسیدان عمل کنند (Ferrara et al., 2008). بنابراین در این پژوهش بالاتر بودن محتوای کاروتنوئیدها در پایه هیبرید نشان‌دهنده مقاومت بالای آن در برابر تنش می‌باشد. نتایج حاضر با نتایج آزمایش مالکی و همکاران (Maliki Kouhbanani & Karimi, 2012) در دانه‌های پسته همخوانی دارد.

شاخص سبزینگی، فلورسانس کلروفیل (Fv/Fm) و شاخص عملکرد (PI)

نتایج تجزیه واریانس اثرات ساده خشکی و پایه بر شاخص‌های سبزینگی، Fv/Fm و PI در سطح یک درصد معنی‌دار شد. نتایج نشان داد که با افزایش دور آبیاری شاخص سبزینگی کاهش یافت به طوری

خشکی بر روی ارقام پسته 'قزوینی' و 'بادامی ریز زرد' را مورد بررسی قرار دادند و گزارش کردند که وزن تر و خشک برگ، ریشه و اندام هوایی با افزایش خشکی به‌طور معنی‌داری کاهش می‌یابد و علت این کاهش را توقف رشد و تقسیم سلولی، فشار پایین تورژسانس، کاهش محتوای کلروفیل و اختلال در انتقال مواد غذایی دانستند. در پژوهش حاضر پایه‌های هیبرید و یوریکارپا نسبت به پایه‌های 'بادامی ریز زرد' و 'قزوینی' کم‌ترین میزان حساسیت را از لحاظ پارامترهای رویشی ذکر شده نشان دادند که نشان‌دهنده تأثیرپذیری کم‌تر پایه‌های هیبرید و یوریکارپا نسبت به سایر پایه‌ها از خشکی است. نتیجه‌های ما با نتیجه‌های سلاجقه و همکاران (Salajagha et al., 2015) مبنی بر کاهش پارامترهای رویشی در دانه‌های پسته همسو بود.

شاخص‌های فتوسنتزی

کلروفیل a، b و کل

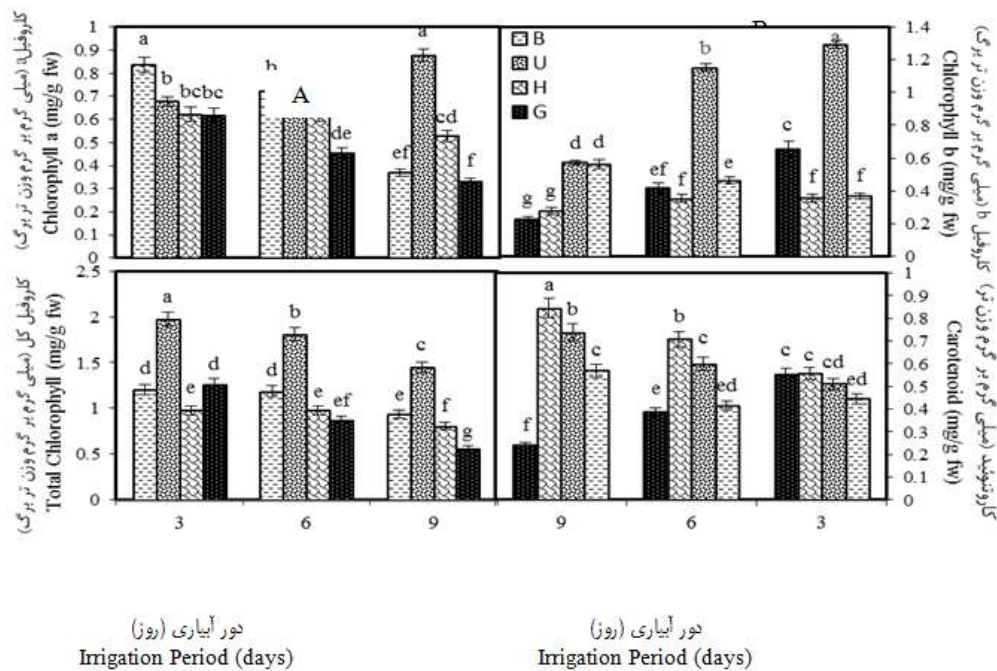
نتایج تجزیه واریانس داده‌ها نشان داد که اثر ساده خشکی، پایه و برهمکنش خشکی و پایه بر محتوای کلروفیل‌ها (کلروفیل a، b و کل) در سطح احتمال یک درصد معنی‌دار شد. نتیجه‌ها نشان داد که تنش خشکی منجر به کاهش میزان کلروفیل a گردید با این حال در پایه‌های یوریکارپا و هیبرید تفاوت معنی‌داری بین دور آبیاری ۶ روز و تیمار شاهد مشاهده نشد. با افزایش سطح تنش به دور آبیاری ۹ روز، میزان کلروفیل a در پایه یوریکارپا افزایش نشان داد در حالی که در سایر پایه‌ها با کاهش همراه بود. بالاترین میزان کلروفیل a در پایه هیبرید و کم‌ترین آن در پایه 'قزوینی' دیده شد با این وجود پایه‌های 'قزوینی' و 'بادامی ریز زرد' تفاوت معنی‌داری نداشتند. طبق نتایج مقایسه میانگین‌ها افزایش سطح خشکی به دور آبیاری ۹ روز منجر به کاهش میزان کلروفیل b گردید که در این سطح پایه‌های یوریکارپا و هیبرید بیش‌ترین محتوای کلروفیل و پایه 'قزوینی' کم‌ترین مقدار آن را دارا بود هرچند که پایه 'قزوینی' تفاوت معنی‌داری با پایه هیبرید نداشت. نتایج هم‌چنین نشان داد تنش خشکی در دور آبیاری ۶ روز سبب کاهش میزان کلروفیل کل در پایه‌های یوریکارپا و 'قزوینی' شد در صورتی که پایه‌های 'بادامی ریز زرد' و هیبرید تغییر معنی‌داری با شاهد نداشتند. افزایش شدت تنش در دور آبیاری ۹ روز کاهش غلظت کلروفیل کل در تمام پایه‌ها را به‌همراه داشت به طوری که پایه‌های یوریکارپا و 'قزوینی' به‌ترتیب بیش‌ترین و کم‌ترین مقدار کلروفیل کل را داشتند (شکل ۱).

کاروتنوئیدها

نتیجه‌های حاصل از تجزیه واریانس داده‌ها نشان داد که اثرات ساده خشکی، پایه و هم‌چنین برهمکنش خشکی و پایه بر میزان

آن در پایه یوریکارپا مشاهده گردید اگرچه اختلاف معنی‌داری بین پایه‌های هیبرید، 'قزوینی' و 'بادامی ریز زرد' مشاهده نشد (جدول ۲).

که کم‌ترین میزان آن در دور آبیاری ۹ روز مشاهده گردید اگرچه بین دور آبیاری ۶ روز و تیمار شاهد تفاوت معنی‌داری مشاهده نشد. شاخص Fv/Fm در پایه هیبرید بالاترین مقدار بود و کم‌ترین مقدار



شکل ۱- برهمکنش پایه × دور آبیاری بر رنگریزه‌های برگ دانه‌های پسته
به‌ترتیب از چپ به راست: کلروفیل a، کلروفیل b، کلروفیل کل و کاروتنوئیدها؛ 'بادامی ریز زرد' (B)، یوریکارپا (U)، هیبرید (H)، 'قزوینی' (G).

Figure 1- The interaction effect of drought × rootstock on the leaf pigments of pistachio seedlings
Left to right respectively: chlorophyll a, chlorophyll b, total chlorophyll and carotenoid; Badami-Riz-e-Zarand (B), Eurycarpa (U), Hybrid (H) and Ghazvini (G) (LSD, $p \leq 0.05$).

جدول ۲- تأثیر سطوح تنش خشکی و نوع پایه بر شاخص‌های اکوفیزیولوژیکی و زیست شیمیایی دانه‌های پسته
Table 2- The effect of drought stress levels and rootstocks on ecophysiological and biochemical parameter of pistachio seedlings

تیمار Treatment	سطوح Levels	سبزیگی SPAD	Fv/Fm	محتوای نسبی آب RWC (%)	قندهای محلول Soluble sugars (mg.g ⁻¹ FW)
خشکی Drought	D ₁	61.600 ± 2.010 ^a	0.795 ± 0.004 ^a	80.072 ± 1.341 ^a	0.975 ± 0.102 ^a
	D ₂	57.588 ± 2.457 ^a	0.761 ± 0.017 ^{ab}	66.943 ± 2.986 ^b	1.317 ± 0.128 ^b
	D ₃	51.100 ± 1.750 ^b	0.704 ± 0.016 ^c	61.834 ± 2.634 ^b	1.494 ± 0.108 ^a
پایه Rootstock	B	58.488 ± 2.746 ^a	0.750 ± 0.023 ^{ab}	61.651 ± 4.699 ^b	0.880 ± 0.082 ^b
	U	59.788 ± 3.386 ^a	0.713 ± 0.024 ^b	73.865 ± 2.424 ^a	1.641 ± 0.075 ^a
	H	57.833 ± 1.941 ^a	0.788 ± 0.011 ^a	73.182 ± 2.537 ^a	1.584 ± 0.106 ^a
	G	50.900 ± 2.170 ^b	0.762 ± 0.009 ^a	69.766 ± 3.960 ^a	0.943 ± 0.093 ^b

در هر ستون، میانگین‌هایی که دارای حروف مشترک هستند در سطح احتمال ۵ درصد آزمون چنددامنه‌ای دانکن اختلاف معنی‌داری ندارند.
D₁: شاهد (دور آبیاری سه روز)، D₂: دور آبیاری ۶ روز، D₃: دور آبیاری ۹ روز، B: 'بادامی ریز زرد'، U: یوریکارپا، H: هیبرید، G: 'قزوینی'

Mean values with similar letters in each column are not significantly different at 5% level of probability using Duncan's multiple range test.

D₁: Control (3 days irrigation period), D₂: (6 days irrigation period), D₃: (9 days irrigation period), B: Badami- e- Riz-e-Zarand, U: Eurycarpa, H: Hybrid, G: Ghazvini.

و همکاران (Bagheri et al., 2011) روی پسته همسو می‌باشد.

تنظیم‌کننده‌های اسمزی

با توجه به نتیجه تجزیه واریانس داده‌ها برهمکنش خشکی و پایه بر میزان پرولین و ترکیبات فنلی و همچنین اثرات ساده خشکی و پایه بر میزان قندهای محلول در سطح یک درصد معنی‌دار شد. مقایسه میانگین‌ها نشان داد در دور آبیاری ۶ و ۹ روز با افزایش سطح خشکی، میزان پرولین برگ در تمام پایه‌ها افزایش یافت به طوری که بالاترین میزان پرولین در دور آبیاری ۹ روز و در پایه 'بادامی ریز زرد' مشاهده شد. کم‌ترین میزان پرولین نیز در پایه 'قزوینی' دیده شد که تفاوت معنی‌داری با پایه یوریکارپا نداشت (شکل ۲). افزایش خشکی در دور آبیاری ۶ و ۹ روز تأثیر معنی‌داری بر میزان ترکیبات فنلی داشت اگرچه در دور آبیاری ۶ روز تفاوت معنی‌داری بین پایه‌های یوریکارپا و هیبرید وجود نداشت. براساس نتایج مقایسه میانگین‌ها بیش‌ترین مقدار ترکیبات فنلی در دور آبیاری ۹ روز متعلق به پایه هیبرید بود در حالی که سایر پایه‌های مورد مطالعه تفاوت معنی‌داری نداشتند (شکل ۳). نتایج هم‌چنین نشان داد که با افزایش سطوح خشکی از تیمار شاهد به دور آبیاری ۹ روز، میزان قندهای محلول افزایش یافت به گونه‌ای که بیش‌ترین میزان آن مربوط به دور آبیاری ۹ روز بود. در بین پایه‌های مورد بررسی بیش‌ترین میزان قندهای محلول در پایه یوریکارپا مشاهده گردید اگرچه این پایه تفاوت معنی‌داری با پایه هیبرید نداشت. کم‌ترین میزان قندهای محلول نیز مربوط به پایه 'بادامی ریز زرد' بود با این حال اختلاف معنی‌داری بین پایه‌های 'بادامی ریز زرد' و یوریکارپا دیده نشد (جدول ۲). افزایش پرولین در پژوهش حاضر احتمالاً به دلیل افزایش فعالیت آنزیم‌های سنتز کننده پرولین (اورنیتین آمینوترانسفراز و پرولین ردوکتاز) و جلوگیری از فعالیت آنزیم‌های تجزیه کننده پرولین (پرولین کاتابولاز) می‌باشد (Madan et al., 1995). با توجه به این که پایه‌های 'بادامی ریز زرد' و هیبرید پرولین بیش‌تری در شرایط تنش تولید کردند لذا می‌توان گفت نسبت به سایر پایه‌ها از مقاومت بیش‌تری در برابر تنش برخوردار بودند. پژوهشگران گزارش کردند که تنش خشکی با تأثیر بر فعالیت‌های متابولیکی گیاه سبب تولید متابولیت‌های ثانویه مثل فنل‌ها و مولکول‌هایی با وزن مولکولی پایین می‌شود تا که گیاه بتواند با خشکی مقابله کند. ویژگی‌های پایه‌های متفاوت در بازده تولید بیش‌تر ترکیبات فنلی جهت مقاومت به تنش‌های محیطی مؤثر می‌باشد (Boudet, 2007). دلیل افزایش کربوهیدرات‌های محلول در پژوهش حاضر این است که با افزایش تنش خشکی میزان فتوسنتز و مصرف کربوهیدرات‌ها در گیاه کاهش می‌یابد. بنابراین افزایش غلظت کربوهیدرات‌ها (ساکارز، گلوکز،

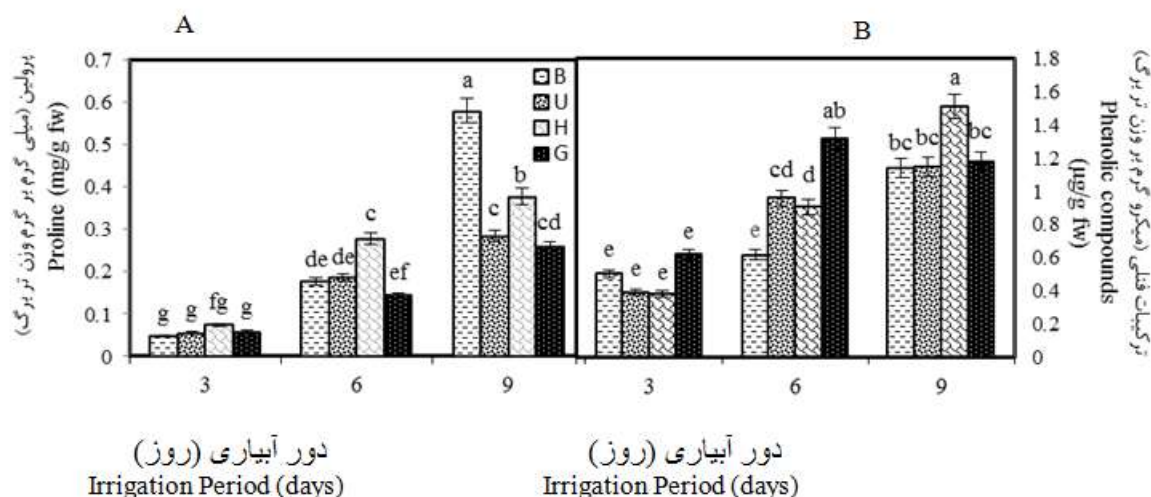
کاهش شاخص سبزی‌نگی (SPAD) و کاهش سبز بودن گیاه در پژوهش حاضر می‌تواند به علت تخریب کلروفیل در محدودیت شدید آبی باشد. به عبارتی گیاهانی که شاخص کلروفیل بالاتری دارند پایداری بیش‌تری نسبت به تنش خشکی داشته و مدت زمان استفاده از تشعشع و فتوسنتز در آن‌ها افزایش پیدا می‌کند (Ghosh et al., 2004). تغییر در میزان Fv/Fm یکی از پاسخ‌های فیزیولوژیکی گیاهان به تنش خشکی می‌باشد که به عنوان یکی از روش‌های کارآمد برای سنجش میزان مقاومت گونه‌های باغی به تنش‌های محیطی از جمله تنش خشکی به شمار می‌رود. در حقیقت Fv/Fm نشان‌دهنده فعالیت فتوسیستم II می‌باشد که تحت تأثیر تنش خشکی واقع می‌شود (Fernandez et al., 1997). بر اساس نتایج حاصل از پژوهش حاضر پایه هیبرید از لحاظ پارامترهای سبزی‌نگی و Fv/Fm نسبت به سایر پایه‌های مورد آزمایش کم‌تر تحت تأثیر قرار گرفت در حالی که پایه 'قزوینی' از حساسیت بالاتری برخوردار بود. بالاتر بودن میزان پارامترهای فوق در پایه هیبرید بیانگر مقاومت بیش‌تر این پایه به تنش خشکی می‌باشد. کاهش میزان سبزی‌نگی و Fv/Fm تحت تنش خشکی در دانه‌های پسته توسط مالکی و کریمی (Maliki Kouhbanani & Karimi, 2012)، عباسی و همکاران (Abbasi et al., 2013) و رنجبر (Ranjbar, 2017) گزارش شده است که تاییدی بر نتایج بررسی حاضر می‌باشد.

محتوای نسبی آب برگ

نتیجه‌های جدول تجزیه واریانس نشان داد که اثرات ساده خشکی و نوع پایه بر محتوای نسبی آب برگ در سطح احتمال یک درصد آزمون دانکن معنی‌دار می‌باشد. مقایسه میانگین‌ها نشان داد که کم‌ترین محتوای نسبی آب برگ مربوط به دور آبیاری ۹ روز بود اگرچه بین دور آبیاری ۶ و ۹ روز تفاوت معنی‌داری مشاهده نگردید. از نظر اثر پایه، کم‌ترین محتوای نسبی آب برگ در پایه 'بادامی ریز زرد' مشاهده شد. بین سایر پایه‌ها نیز از نظر آماری اختلاف معنی‌داری وجود نداشت (جدول ۲). علت کاهش محتوای نسبی آب در پژوهش حاضر می‌تواند به دلیل کاهش رشد و فعالیت ریشه، انسداد روزنه‌ها، کاهش جذب و انتقال آب توسط ریشه‌ها و افزایش تبخیر و تعرق باشد (Reddy et al., 2004). در بین پایه‌های مورد آزمایش، پایه‌های یوریکارپا و هیبرید محتوای نسبی آب بالاتری نشان دادند اگرچه اختلاف معنی‌داری با پایه 'قزوینی' نداشتند. یکی از دلایل افزایش محتوای نسبی آب برگ در پایه‌های فوق را می‌توان به جذب بیش‌تر آب در این دو پایه نسبت داد. از آنجایی که حفظ محتوای آب درونی گیاه به سیستم ریشه‌ای عمیق نیاز دارد لذا بالا بودن محتوای نسبی آب تحت تنش می‌تواند با سیستم ریشه‌ای و رفتار روزنه‌ای گیاه در ارتباط باشد (Gupta et al., 1989). نتایج بالا با نتیجه‌های باقری

سایر پایه‌ها برخوردار بودند. باقری و همکاران (Bagheri et al., 2011) گزارش کردند که با افزایش تنش خشکی، غلظت پرولین، قندهای احیاکننده و ترکیبات فنلی در برگ دانهال‌های پسته افزایش یافت که نتیجه‌های پژوهش بالا با این یافته‌ها مطابقت دارد.

فروکتوز و سوربیتول) در طی تنش به‌عنوان علامت مقاومت به کم‌آبی در نظر گرفته می‌شود که همبستگی نزدیکی با تنظیم اسمزی، حفظ تورژانس سلول‌ها و پایداری پروتئین‌ها دارد (Irigoyen et al., 1992). با توجه به نتایج حاضر می‌توان بیان کرد که پایه‌های هیبرید و یوریکارپا از تنظیم اسمزی بهتری در شرایط تنش نسبت به



شکل ۲- برهمکنش خشکی × پایه بر محتوای پرولین (A) و ترکیبات فنلی برگ دانهال‌های پسته: (B) در پایه‌های 'بادامی ریز زرنده' (B)، یوریکارپا (U)، هیبرید (H)، 'قزوینی' (G)

Figure 2- The interaction of drought stress levels × rootstock on the content of proline (A) and phenolic compounds (B) in leaves of pistachio seedlings: Badami-Riz-e- Zarand (B), Eurycarpa (U), Hybrid (H) and Ghazvini (G) (LSD, $p \leq 0.05$)

ژنوتیپ‌های مختلف پسته در طی تنش خشکی مطابقت دارد.

عناصر غذایی

کلسیم

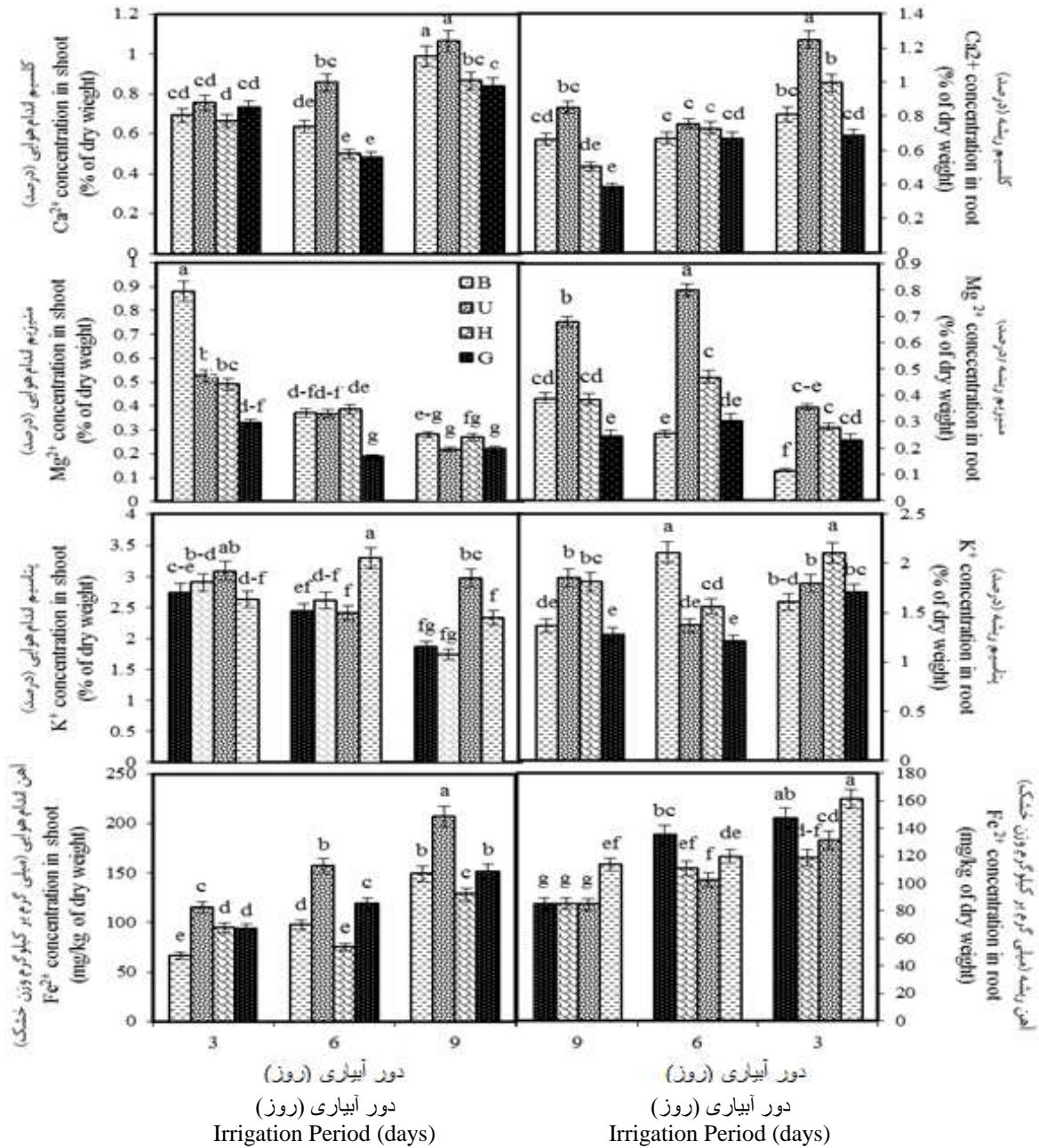
بر اساس نتیجه‌های تجزیه واریانس غلظت کلسیم اندام هوایی و ریشه تحت تأثیر برهمکنش خشکی و پایه در سطح یک درصد معنی‌دار شد. مقایسه میانگین‌ها نشان داد که با افزایش سطح تنش به دور آبیاری ۹ روز، غلظت کلسیم اندام هوایی در تمام پایه‌های مورد مطالعه نسبت به شاهد افزایش یافت. بالاترین غلظت کلسیم اندام هوایی در دور آبیاری ۹ روز در پایه یوریکارپا و کم‌ترین میزان آن در پایه‌های هیبرید و 'قزوینی' مشاهده شد. نتایج هم‌چنین نشان داد با افزایش دور آبیاری به ۹ روز میزان کلسیم ریشه در تمام پایه‌ها به‌طور معنی‌داری نسبت به شاهد افزایش یافت. در این سطح از خشکی، بیش‌ترین مقدار کلسیم ریشه مربوط به پایه‌های یوریکارپا و هیبرید و کم‌ترین میزان آن مربوط به پایه 'قزوینی' بود (شکل ۳). افزایش غلظت کلسیم در پژوهش حاضر می‌تواند به‌علت کاهش رشد و افزایش میزان کلسیم در واحد وزن باشد به‌طوری که در ارقام مقاوم به تنش میزان کلسیم نسبت به سایر ارقام بیش‌تر می‌باشد (Mozaffari, 2005). نتیجه‌های ما با نتیجه‌های مالکی کوهبنانی و کریمی (Maliki Kouhbanani & Karimi, 2012) روی

بر اساس نتیجه‌های تجزیه واریانس غلظت کلسیم اندام هوایی و ریشه تحت تأثیر برهمکنش خشکی و پایه در سطح یک درصد معنی‌دار شد. مقایسه میانگین‌ها نشان داد که با افزایش سطح تنش به دور آبیاری ۹ روز، غلظت کلسیم اندام هوایی در تمام پایه‌های مورد مطالعه نسبت به شاهد افزایش یافت. بالاترین غلظت کلسیم اندام هوایی در دور آبیاری ۹ روز در پایه یوریکارپا و کم‌ترین میزان آن در پایه‌های هیبرید و 'قزوینی' مشاهده شد. نتایج هم‌چنین نشان داد با افزایش دور آبیاری به ۹ روز میزان کلسیم ریشه در تمام پایه‌ها به‌طور معنی‌داری نسبت به شاهد افزایش یافت. در این سطح از خشکی، بیش‌ترین مقدار کلسیم ریشه مربوط به پایه‌های یوریکارپا و هیبرید و کم‌ترین میزان آن مربوط به پایه 'قزوینی' بود (شکل ۳). افزایش غلظت کلسیم در پژوهش حاضر می‌تواند به‌علت کاهش رشد و افزایش میزان کلسیم در واحد وزن باشد به‌طوری که در ارقام مقاوم به تنش میزان کلسیم نسبت به سایر ارقام بیش‌تر می‌باشد (Mozaffari, 2005). نتیجه‌های ما با نتیجه‌های مالکی کوهبنانی و کریمی (Maliki Kouhbanani & Karimi, 2012) روی

منیزیم

با توجه به جدول تجزیه واریانس، اثرات ساده خشکی، پایه و اثر متقابل خشکی و پایه در سطح احتمال یک درصد بر غلظت منیزیم اندام هوایی و ریشه معنی‌دار شد. تنش خشکی سبب کاهش معنی‌داری در غلظت منیزیم اندام هوایی هر چهار پایه شد. در دور آبیاری ۹ روز، پایه‌های 'بادامی ریز زرنده' و هیبرید بیش‌ترین میزان منیزیم اندام هوایی و پایه‌های یوریکارپا و 'قزوینی' با کم‌ترین میزان منیزیم را داشتند. هم‌چنین نتایج نشان داد که با افزایش دور آبیاری به دور آبیاری ۶ روز غلظت منیزیم ریشه در پایه‌های مختلف متفاوت بود به‌طوری که در پایه 'بادامی ریز زرنده' با افزایش دور آبیاری غلظت منیزیم ریشه به‌طور معنی‌داری کاهش یافت در حالی که در سایر پایه‌ها افزایش پیدا کرد اگرچه بین پایه‌های 'بادامی ریز زرنده' و 'قزوینی' تفاوت معنی‌داری وجود نداشت. در دور آبیاری ۹ روز، میزان منیزیم ریشه در پایه‌های 'بادامی ریز زرنده'، یوریکارپا و هیبرید کاهش معنی‌داری نسبت به شاهد نشان دادند در صورتی که در پایه 'قزوینی' تغییر معنی‌داری نسبت به شاهد دیده نشد. این در حالی است که بین

پایه‌های هیبرید و 'قزوینی' اختلاف معنی‌داری مشاهده نگردید. در دور آبیاری ۹ روز پایه‌های یوریکارپا و 'بادامی ریز زرد' به ترتیب با کم‌ترین غلظت منیزیم ریشه را نشان دادند (شکل ۳).



شکل ۳- برهمکنش خشکی × پایه بر محتوی عناصر غذایی دانه‌های پسته

به ترتیب از بالا به پایین: کلسیم اندام هوایی و ریشه، منیزیم اندام هوایی و ریشه، پتاسیم اندام هوایی و ریشه، آهن اندام هوایی و ریشه. 'بادامی ریز زرد' (B)، یوریکارپا (U)، هیبرید (H)، 'قزوینی' (G).

Figure 3- The interaction effect of drought stress x rootstock on the elements content of pistachio seedlings
Upper to down respectively: Ca²⁺ in shoot and root, Mg²⁺ in shoot and root, K⁺ in shoot and root, Fe²⁺ in shoot and root: Badami-Riz-e- Zarand (B), Eurycarpa (U), Hybrid (H) and Ghazvini (G) (LSD, $p \leq 0.05$).

علت کاهش غلظت منیزیم را می‌توان به کاهش حلالیت این عنصر در بستر کشت در طی تنش خشکی و همچنین کاهش رشد و توسعه ریشه در اثر تنش نسبت داد که جذب منیزیم را کاهش می‌دهد (Bilger, et al., 1984). کاهش غلظت منیزیم با افزایش دور آبیاری توسط قاسمی و همکاران (Jamshidi Goharrizi et al., 2020) گزارش شده است که با نتایج پژوهش حاضر هم‌خوانی دارد.

پتاسیم

براساس نتایج تجزیه واریانس، برهمکنش خشکی و پایه بر مقدار پتاسیم اندام هوایی و ریشه معنی‌دار بود. با افزایش سطح خشکی به دور آبیاری ۹ روز مقدار پتاسیم اندام هوایی و ریشه در پایه‌های مورد بررسی نسبت به تیمار شاهد افزایش یافت اگرچه میزان پتاسیم ریشه در پایه یوریکاریا تغییر معنی‌داری نسبت به تیمار شاهد نشان نداد. در دور آبیاری ۹ روز، بیش‌ترین غلظت پتاسیم اندام هوایی در پایه یوریکاریا مشاهده شد و کم‌ترین غلظت آن مربوط به پایه 'بادامی ریز زرد' بود در حالی که بین سایر پایه‌ها تفاوت معنی‌داری در این زمینه وجود نداشت (شکل ۳). دلیل افزایش جذب پتاسیم در هنگام تنش خشکی جذب فعال این عنصر می‌باشد. چرا که در هنگام تنش خشکی، گیاه جهت افزایش تحمل به تنش، حفظ هدایت روزنه‌ای، تورژسانس و همچنین تنظیم اسمزی، با مصرف انرژی جذب پتاسیم را در ریشه و اندام هوایی افزایش می‌دهد (Galindo et al., 2017; Gupta et al., 1989). پژوهش حاضر همسوی با یافته‌های دیگر پژوهشگران (Fattahi et al., Jamshidi Goharrizi et al., 2020) مبنی بر افزایش جذب پتاسیم تحت تنش خشکی می‌باشد.

آهن

طبق نتایج تجزیه واریانس، غلظت آهن اندام هوایی و ریشه تحت تأثیر برهمکنش خشکی در سطح یک درصد معنی‌دار شد. نتایج مقایسه میانگین‌ها نشان داد که در دور آبیاری ۹ روز میزان آهن اندام هوایی در هر چهار پایه به‌طور معنی‌داری نسبت به شاهد افزایش یافت و در این سطح بیش‌ترین و کم‌ترین میزان آهن اندام هوایی به ترتیب متعلق به پایه‌های یوریکاریا و هیبرید بود. در شرایطی که پایه‌های بادامی زرد و 'قزوینی' تفاوت معنی‌داری نداشتند (شکل ۳). افزایش و تجمع غلظت آهن اندام هوایی با افزایش سطوح خشکی می‌تواند به علت کاهش رشد اندام هوایی در طی تنش باشد که سبب

افزایش غلظت این عنصر در واحد وزن خشک شده است (Havlin et al., 1999). نتایج هم‌چنین گویای آن بود که با افزایش دور آبیاری غلظت آهن ریشه به‌طور معنی‌داری در هر چهار پایه کاهش یافت. در دور آبیاری ۹ روز میزان کاهش جذب آهن در پایه‌های 'بادامی ریز زرد'، یوریکاریا، هیبرید و 'قزوینی' به ترتیب ۲۹/۶۰، ۳۵/۴۸، ۲۸/۱۷ و ۵۷/۶۴ درصد نسبت به شاهد بود که بیش‌ترین کاهش مربوط به پایه

نتیجه‌گیری

تنش خشکی یکی از مهم‌ترین تنش‌های محیطی به‌شمار می‌رود که اولین اثرات آن در گیاهان به‌صورت کاهش رشد و اختلال در شاخس‌های فیزیولوژیکی بروز می‌کند. براساس پژوهش فوق اکثر پارامترهای مورد اندازه‌گیری تحت تیمار خشکی واقع شدند و پایه‌های مورد بررسی عکس العمل متفاوتی نشان دادند، به‌طوری‌که پایه‌های هیبرید و یوریکاریا نسبت به سایر پایه‌ها کم‌تر تحت تأثیر تنش خشکی قرار گرفتند. پارامترهای بیوشیمیایی و محتوای نسبی آب از جمله شاخص‌هایی بودند که تحت تأثیر دور آبیاری واقع شدند. میزان کربوهیدرات‌های محلول با افزایش دور آبیاری افزایش و محتوای نسبی آب کاهش یافت به‌طوری‌که بیش‌ترین میزان قند محلول در پایه‌های هیبرید و یوریکاریا مشاهده شد در حالی که این از لحاظ محتوای نسبی آب تفاوت معنی‌داری بین پایه‌های هیبرید، یوریکاریا و 'قزوینی' وجود نداشت. سطوح خشکی علاوه بر تأثیر بر شاخص‌های رشدی و اکوفیزیولوژیکی باعث تغییر در غلظت عناصر ریشه و اندام هوایی گردید به‌طوری‌که افزایش دور آبیاری سبب افزایش عناصر کلسیم و پتاسیم ریشه و اندام هوایی و هم‌چنین آهن اندام هوایی افزایش یافت. پتاسیم به‌دلیل نقش در حفظ تورژسانس سلولی و سنتز ترکیبات اسمزی از جمله پرولین نقش بسزایی در مقابل تنش خشکی دارند. با توجه به این‌که بالاترین غلظت پتاسیم اندام هوایی و ریشه در پایه‌های یوریکاریا و هیبرید و کمترین کاهش در زیست‌توده در این پایه‌ها مشاهده شد و هم‌چنین این پایه‌ها با سازکار تولید بیشتر قندهای محلول در برگ توانستند تنش خشکی را به خوبی تحمل کنند می‌توان نتیجه گرفت که پایه‌های مذکور می‌توانند به‌عنوان پایه‌های متحمل به خشکی مورد استفاده قرار گیرند.

References

- 1- Abbasi, A., Shamshiri, M.H., Esmailzadeh, M., & Karimi, H.R. (2013). Study on combined effects of arbuscular mycorrhiza and jasmonic acid on drought tolerance of pistachio seedlings. M.Sc. thesis of Vali e asr university of Rafsanjan. 181p.
- 2- Bagheri, V., Shamshiri, M.H., & Roosta, H. (2011). Effect of arbuscular mycorrhizae and drought stress on growth indexes, water relations and proline as well as soluble carbohydrate content in pistachio (*Pistacia vera*

- L.) rootstock. *Journal of Horticultural Science*, 42, 356-377. <https://doi.org/20.1001.1.2008482.1390.42.4.6.3>
- 3- Bilger, H.W., Schreiber, U., & Lange, O.L. (1984). Determination of leaf heat resistance-comparative investigation of chlorophyll fluorescence changes and tissue necrosis methods. *Journal of Oecologia*, 63, 256-262.
 - 4- Boudet, A. (2007). Evolution and current status of research in phenolic compounds. *Phytochemistry*, 68, 2722-2735. <https://doi.org/10.1016/j.phytochem.2007.06.012>
 - 5- Fattahi, M., Mohammadkhani, A., Shiran, B., Baninasab, B., Ravash, R., & Gogorcena, Y. (2020). Beneficial effect of mycorrhiza on nutritional uptake and oxidative balance in pistachio (*Pistacia* spp.) rootstocks submitted to drought and salinity stress. *Scientia Horticulturae*, 281, 109937. <https://doi.org/10.1016/j.scienta.2021.109937>
 - 6- Ferrara, G., Pacifico, A., Simeone, P., & Ferrara, E. (2008). Preliminary study on the effects of foliar applications of humic acids on Italia table grape. *Journal International des Sciences de la Vigne et du Vin*, 42, 79-87.
 - 7- Fernandez, R., Perry, T., & Flore, R.L. (1997). Drought response of young apple trees on three rootstocks: growth and development. *Journal of the American Society for Horticultural Science*, 122, 841-848. <https://doi.org/10.21273/JASHS.122.6.841>
 - 8- Galindo A., Collado-González, J., Griñán, I., Corell, M., Centeno, A., Martín-Palomo, M.J., Girón, I.F., Rodríguez, P., Cruz, Z.N., Memmi, H., & Carbonell-Barrachina, A.A. (2017). Deficit irrigation and emerging fruit crops as a strategy to save water in Mediterranean semiarid agrosystems. *Agricultural Water Management*, 202, 311-324. <https://doi.org/10.1016/j.agwat.2017.08.015>
 - 9- Ghasemi, M., Arzani, K., Yadollahi, A., & Hokmabadi, H. (2016). Leaf and root mineral concentrations of four pistachio seedling rootstocks under different irrigation regimes. *Iranian Journal of Horticultural Science*, 46, 659-667. <https://doi.org/10.22059/ijhs.2015.56913>
 - 10- Ghosh, P.K., Ajay, K.K., Bandyopadhyay, M.C., Manna, K.G.A., Mandal, K., & Hati, K.M. (2004). Comparative effectiveness of cattle manure, poultry manure, phosphocompost and fertilizer-NPK on three cropping system in vertisols of semi-arid tropics. *Bioresour Technology*, 95, 85-93. <https://doi.org/10.1016/j.biortech.2004.02.012>
 - 11- Gijóna, M.D.C., Carmen, G., Perez-López, D., Guerreroa, J., Francisco Couceiroa, J., & Morianac, A. (2010). Rootstock influences the response of pistachio (*Pistacia vera* L. cv. Kerman) to water stress and rehydration. *Scientia Horticulturae*, 96, 666-671. <https://doi.org/10.1016/j.scienta.2010.05.026>
 - 12- Gupta, A.S., Berkowitz, G., & Pier, P. (1989). Maintenance of photosynthesis at low leaf water potential in wheat. Role of potassium status and irrigation history. *Plant Physiology*, 89, 1358-1365. <https://doi.org/10.1104/pp.89.4.1358>
 - 13- Havlin, J.L., Beaton, J.D., Tisdale, S.L., & Nelson, W.L. (1999). Soil fertility and fertilizers: An introduction to nutrient management. *Prentice-Hall*, 406-425.
 - 14- Irigoyen, J.J., Emerich, D.W., & Sanchez-Diaz, M. (1992). Water stress induced changeing concentrations of prolin and total soluble sugars in nodulated alfalfa (*Medicago sativa*) plants. *Plant Physiology*, 84, 55-60. <https://doi.org/10.1111/j.1399-3054.1992.tb08764.x>
 - 15- Isfendiyaroglu, M., & Zeker, E. (2002). *The relation between phenolic compound and seed dormancy in Pistacia spp.* Grempa Seminar on Pistachios and Almonds. Ciheam, 227-232.
 - 16- Jamshidi Goharrizi, K., Baghizadehb, A., Kalantara, M., & Fatehi, F. (2020). Combined effects of salinity and drought on physiological and biochemical characteristics of pistachio rootstocks. *Scientia Horticulturae*, 261, 108970. <https://doi.org/10.1016/j.scienta.2019.108970>
 - 17- Jomaeazdean, M.S., Karimi, H.R., & Sadeghiseresht, E. (2019). *Response of two pistachio rootstocks to drought stress based on growth and physiological parameters.* The second national pistachio conference in Iran, 11p.
 - 18- Karimi, H.R. (2015). *Nuts (Pistachios, Almonds, Walnuts, Hazelnuts, Pecans and Chestnuts)*. Mashhad University Jihad Publications, 151 p. (In Persian)
 - 19- Hakimnejad, S., Karimi, H.R., Sakhafi, S.R., & Esmaeilzadeh, M. (2019). Morphological, ecophysiological and photosynthetic diversity of some *Pistacia* species for use in breeding programs. *Genetic Resources and Crop Evolution*, 66, 1399-1419. <https://doi.org/10.1007/s10722-019-00804-7>
 - 20- Kramer, P.J. (1984). Problem in water relation of plant and cells. *International Review of Cytology*, 254-286.
 - 21- Khalid, K.A. (2006). Influence of water stress on growth, essential oil and chemical composition of herbs (*Ocimum* sp.). *International Agrophysics*, 20, 289- 296.
 - 22- Madan, S., Nainwatee, H., Jain, R., & Chiwdhaury, J. (1995). Proline metabolizing enzymes in in-vitro selected NaCl tolerance Brassica Juncea under salt stress. *Annals of Botany*, 76, 51-57.
 - 23- Maliki Kouhbanani, A., & Karimi, H.R. (2012). Evaluation of *Pistacia* interspecific hybrid (*P. vera* × *P. atlantica*) to drought stress. *Iranian Journal of Horticultural Science*, 44, 39-51.
 - 24- Mozaffari, V. (2005). *The role of potassium, calcium and zinc in controlling pistachio Die-back*, Ph.D. thesis,

- Soil Science Departement, Agriculture collage, Tarbiat Modares university, Iran. (In Persian)
- 25- Munns, R. (2002). Comparative physiology of salt and water stress. *Plant Cell Environment*, 25, 239-250. <https://doi.org/10.1046/j.0016-8025.2001.00808.x>
 - 26- Noguera-Artiaga, L., Pérez-López, D., Burgos-Hernández, A., Wojdyło, A., & Carbonell-Barrachina, A.A. (2018). Phenolic and triterpenoid composition and inhibition of α -amylase of pistachio kernels (*Pistacia vera* L.) as affected by rootstock and irrigation treatment. *Food Chemistry*, 145, 240-245. <https://doi.org/10.1016/j.foodchem.2018.04.033>
 - 27- Paquin, R., & Lechasseur, P. (1979). Observations sur une method dosage de l proline libre dans les extraits de plantes, *Canadian Journal of Botany*, 57, 1851-1854. <https://doi.org/10.1139/b79-233>
 - 28- Ranjbar, A. (2017). Comparative Study on the effect of water stress and rootstock on photosynthetic function in pistachio (*Pistacia vera* L.) trees. *Journal of Nuts*, 8, 151-159. <https://doi.org/10.22034/jon.2017.536245>
 - 29- Porra, R.J., Thompson, W.A., & Kriedemann, P.E. (1989). Determination of accurate extinction coefficients and simultaneous equations for assaying chlorophylls a and b extracted with four different solvents: verification of the concentration of chlorophyll standards by atomic absorption spectroscopy. *Biochimica et Biophysica Acta*, 975, 384-391. [https://doi.org/10.1016/S0005-2728\(89\)80347-0](https://doi.org/10.1016/S0005-2728(89)80347-0)
 - 30- Reddy, A.R., Claitayna, K.V., & Vivekanadan, M. (2004). Drought induced responses of photosynthesis and antioxidant metabolism in higher plants. *Journal of Plant Physiology*, 161, 1189-1202. <https://doi.org/10.1016/j.jplph.2004.01.013>
 - 31- Sakcali, M.S., & Ozturk, M. (2003). Eco-physiological behavior of some Mediterranean plants as suitable candidates for reclamation of degraded areas. *Journal of Arid Environments*, 57, 1-13. [https://doi.org/10.1016/S0140-1963\(03\)00099-5](https://doi.org/10.1016/S0140-1963(03)00099-5)
 - 32- Sardans, J., Penuelas, J., & Ogaya, R. (2008). Drought's impact on Ca, Fe, Mg, Mo and S concentration and accumulation patterns in the plants and soil of a Mediterranean evergreen Quercus ilex forest. *Biogeochem*, 87(1), 49-69. <https://doi.org/10.1007/s10533-007-9167-2>
 - 33- Salajagha Tazarji, F., Mohamadi, H., & Sarghashmapour, M. (2015). Effect of water stress on root rot disease of pistachio seedlings caused *Fusarium solani*. *Iranian Journal of Plant Pathology*, 50, 280-296.
 - 34- Shao, H.B., Chu, L.Y., Jaleel, C.A., & Zhao, C.X. (2008). Water-deficient stress-induced anatomical changes in higher plants. *Journal of Biology Science*, 331, 215-225. <https://doi.org/10.1016/j.crv.2008.01.002>
 - 35- Whitehouse, W.E. (1975). The pistachio nut a new crop for the Western United States. *Economic Botany*, 11, 281-321.