

## ریز ازدیادی عناب (*Ziziphus jujuba*)

علی خزاعی<sup>۱</sup> - نسرین مشتاقی<sup>۲\*</sup> - سعید ملک زاده سفارودی<sup>۳</sup> - کمال غوث<sup>۴</sup>

تاریخ دریافت: ۱۳۹۲/۰۷/۰۳

تاریخ پذیرش: ۱۳۹۳/۱۲/۲۵

### چکیده

گیاه عناب (*Ziziphus jujuba*) یکی از مهم‌ترین درختان میوه بومی آسیا است که قدمت کشت آن در چین به بیش از سه هزار سال می‌رسد و از لحاظ خواص دارویی و تغذیه‌ای اهمیت ویژه‌ای دارد. این گونه چندمنظوره و مقاوم متعلق به خانواده Rhamnaceae می‌باشد که قابلیت رشد در زمین‌های خشک و شور اقلیم کشور ما را دارا می‌باشد. لذا توجه بیشتر به توسعه سطح زیر کشت آن ضمن بالا بردن تولید و ارزش افزوده در حفاظت خاک نیز می‌تواند موثر باشد. با توجه به نرخ پایین جوانه‌زنی بذور و همچنین تولید کم پاجوش، در این بررسی افزایش ظرفیت تکثیر نهال از طریق کشت بافت مدنظر قرار گرفت. در این تحقیق به منظور باززایی مستقیم اکوتیپ کنگان‌عناب، از جوانه‌های انتهایی به عنوان ریزنمونه، جهت شاخه‌زایی در محیط کشت MS غنی شده با سطوح مختلف هورمون BA (۰/۵، ۱، ۱/۵ و ۲ mg/l) با ترکیب با مقادیر مختلفی (۰/۴، ۰/۲، ۰/۱ و ۰/۰۱ mg/l) IBA یا NAA کشت شدند. نتایج حاصل نشان داد که، محیط کشت MS حاوی ترکیب هورمونی (۰/۲ mg/l) IBA + (۱ mg/l) BA و (۰/۴ mg/l) NAA + (۱ mg/l) BA بیشترین تعداد (۴/۲۵ عدد) و طول (۵/۸۷ سانتی‌متر) شاخساره را در عناب القا می‌نماید. به منظور ریشه‌زایی گیاهچه‌های باززایی شده، از محیط کشت 1/2 MS حاوی غلظت‌های مختلف IBA و IAA (۰/۵، ۲، ۵، ۱۰ mg/l) استفاده شد. بیشترین میزان القای ریشه (۷ عدد) و طول آن (۵/۲۵ سانتی‌متر) در گیاهچه‌های عناب با محیط کشت 1/2 MS حاوی IBA یا IAA (۲ mg/l) حاصل شد.

واژه‌های کلیدی: باززایی، تنظیم کننده رشد، ریشه‌زایی، عناب، کشت بافت

### مقدمه

گیاه عناب (*Ziziphus jujuba*) از گذشته‌های بسیار دور کشت می‌شده و با توجه به آثار و فسیل‌های به جا مانده قدمت آن به بیش از ۱۲ تا ۱۴ میلیون سال پیش می‌رسد. گرچه در ایران کشت عناب در بیشتر استان‌های کشور به صورت پراکنده دیده می‌شود ولی سطح عمده زیر کشت آن در استان خراسان جنوبی، اصفهان، گلستان، مازندران و فارس وجود دارد (۱). میوه عناب به صورت تازه و خشک مصرف می‌شود. این میوه سرشار از ویتامین ث است و دارای خواص ضد سرطانی و دارویی مختلف و مهم می‌باشد (۲). عناب از جمله درختان مقاومی است که قابلیت رشد و تولید در زمین‌های کم آب، شور و سبک را دارا می‌باشد و توجه بیشتر به آن ضمن بالا بردن ظرفیت تولید محصولات کشاورزی در حفاظت خاک نیز می‌تواند مؤثر باشد. اکثر زمین‌های کشاورزی در ایران به دلیل شوری خاک و آب برای کشت بیشتر محصولات باغی مناسب نیستند از این رو، در برخی

مناطق کشور نظیر خراسان جنوبی به ویژه در ۲۰ سال گذشته عناب، به عنوان محصول اصلی مطرح شده و هم اکنون تولید آن به بالای هزار تن و حدود ۹۸ درصد تولید عناب کشور رسیده است (۲). این آمار، گیاه عناب را به عنوان یک گیاه مناسب برای کشت در شرایط اقلیمی کشور معرفی می‌کند. روشهای تکثیر معمول عناب شامل پاجوش، بذر، قلمه، خوابانیدن و پیوند می‌باشد و با توجه به تولید کم پاجوش در گیاه و همچنین درصد پایین جوانه‌زنی بذور و ریشه‌زایی قلمه‌ها، میزان تکثیر رویشی در این گیاه پایین است و برای فائق آمدن به این مشکلات نیاز به تیمارهای خاص است که هزینه بر و وقت گیر می‌باشد (۳). عناب علی‌رغم تمام خصوصیات مهم ذکر شده آن گونه که شایسته است در کشور ما مورد توجه قرار نگرفته است که یکی از دلایل آن تکثیر مشکل و هزینه بر آن در سطح وسیع می‌باشد که مطالعات کشت بافتی این گیاه، در راستای افزایش تکثیر برای احیای باغات یکدست و بهره‌وری اقتصادی بالاتر با استفاده از ژنوتیپ‌های برتر اهمیت ویژه‌ای می‌یابد. در تحقیقی که توسط راتوره و همکاران (۱۰) بر روی شاخه‌زایی گونه‌های مختلف عناب انجام شد، مشاهده شد که محیط کشت MS غنی شده با BA (۵ mg/l) و IAA (۰/۰۵ mg/l) در گونه *Z. nummularia* و محیط کشت حاوی BA (۷/۵ mg/l) و IAA (۱ mg/l) در گونه *Z. mauritiana* بیشترین

۱، ۲ و ۳- به ترتیب دانشجوی کارشناسی ارشد و دانشیاران گروه بیوتکنولوژی کشاورزی، دانشکده کشاورزی، دانشگاه فردوسی مشهد  
(\*) نویسنده مسئول: Email: moshtaghi@ferdowsi.um.ac.ir  
۴- کارشناس مرکز تحقیقات جهاد کشاورزی، سربیشه، بیرجند

یک دقیقه و محلول ۲ درصد هیپوکلریت سدیم به مدت ۲۵ دقیقه به همراه یک قطره توپین استفاده شد و سپس دو مرتبه به مدت بیست و پنج دقیقه در زیر هود لامینار شستشو شدند. به منظور بهینه سازی محیط کشت شاخه‌زایی و پرآوری نسبت‌های مختلف دو هورمون BA به همراه NAA یا BA به همراه IBA در محیط کشت MS پایه به همراه ۳ درصد ساکارز و ۰/۸ درصد آگار و pH برابر با ۵/۸ انتخاب شدند، جوانه‌ها در شیشه‌های ویال کشت حاوی محیط کشت MS با تیمارهای هورمونی BA (۱/۵، ۰/۱، ۰/۰۵) و ۲ میلی گرم در لیتر) و IBA و NAA (۰، ۰/۱، ۰/۲، ۰/۴ میلی گرم در لیتر) با ۴ تکرار کشت شده و سپس به اتاق رشد تحت شرایط محیطی با دمای ۲۵ درجه سانتی‌گراد، ۱۶ ساعت روشنایی و ۸ ساعت تاریکی انتقال یافتند. پس از گذشت یک ماه جهت القای ریشه، شاخه‌های حاصل از مرحله پرآوری با رشد مناسب (۵ - ۳ سانتیمتر طول شاخه)، به محیط کشت ریشه‌زایی 1/2MS غنی شده با ترکیب جداگانه از مواد تنظیم‌کننده رشد IBA و IAA (۰/۵، ۰/۲، ۰/۵ و ۱۰ میلی گرم در لیتر) در ۴ تکرار منتقل شدند. پس از یک ماه طول و تعداد شاخساره‌های القایی هر ریزنومنه و هم‌چنین طول و تعداد ریشه‌های تولیدی تیمارها پس از تبدیل داده به صورت آزمایش فاکتوریل در قالب طرح کاملاً تصادفی توسط نرم‌افزار SAS آنالیز و نتایج بررسی گردید.

## نتایج و بحث

نتایج حاصل از تجزیه واریانس و مقایسه میانگین داده‌ها نشان داد که بین سطوح مختلف تیمارهای هورمونی IBA و BA به تنهایی از نظر تعداد شاخساره القا شده و طول شاخساره تفاوت معنی‌داری در سطح احتمال یک درصد وجود داشت. با وجود این که بین اثر سطوح مختلف ترکیب دو هورمون در عنب از نظر تعداد شاخساره القا شده تفاوت معنی‌داری در سطح احتمال پنج درصد به دست آمد ولی بین اثر متقابل دو هورمون از نظر طول شاخساره تفاوت معنی‌داری حاصل نشد. بر اساس نتایج، بیشترین طول (۵/۱۲ سانتی‌متر) و تعداد (۴/۲۵ عدد) شاخساره با استفاده از ترکیب هورمونی ۰/۲ میلی گرم بر لیتر IBA و ۱ میلی گرم بر لیتر BA به دست آمد (شکل ۱ و ۲) (جدول ۱). در ترکیب سطوح هورمونی BA و NAA نشان داد بین سطوح مختلف ترکیب دو هورمون در عنب از نظر طول شاخساره تفاوت معنی‌داری در سطح احتمال یک درصد بدست آمد ولی از نظر تعداد شاخساره‌ی القا شده تفاوت معنی‌داری مشاهده نشد (جدول ۲). بیشترین تعداد (۳/۷۵ عدد) و طول (۵/۸۷ سانتی‌متر) شاخساره در ترکیب هورمونی ۰/۴ میلی گرم بر لیتر NAA و ۱ میلی گرم بر لیتر BA بدست آمد (شکل ۴ و جدول ۲). در شکل ۳ طول شاخساره القایی از ریزنومنه جوانه انتهایی عنب مشاهده می‌شود.

تعداد شاخه را القا نمود. جی یو و ژانگ (۶) تاثیر هورمون سیتوکینین بر تولید شاخه‌های نابجا در عنب را مورد بررسی قرار دادند. نتایج به دست آمده از این تحقیق نشان داد که TDZ در تحریک باززایی شاخه از ریزنومنه‌های برگ عنب مؤثر است. هم‌چنین بین غلظت‌های مختلف ترکیب هورمونی TDZ و IAA از نظر تعداد شاخه‌های القا شده از ریزنومنه‌های برگ کشت شده در محیط کشت WPM تفاوت معنی‌داری مشاهده شد. به طوری که بیشترین تعداد شاخه در محیط کشت WPM محتوی ۴/۵۴ میکرومولار TDZ و ۲/۸۵ میکرومولار IAA به دست آمد. هم‌چنین شاخه‌هایی که در محیط کشت حاوی مقادیر اندک TDZ رشد کردند، به راحتی طویل شدند. در تحقیقی دیگر باززایی شاخه از ریزنومنه‌های برگ عنب و عملکرد دو هورمون سیتوکینینی مختلف TDZ و BA مورد آزمون قرار گرفت که نتیجه آزمایش نشان‌دهنده برتری هورمون TDZ در باززایی ریزنومنه‌های عنب بود (۱۱). هم‌چنین در تحقیقی مشابه که به منظور باززایی شاخه از ریزنومنه‌های برگ انجام گرفت، محیط کشت MS حاوی TDZ (۲mg/l) و IBA (۰/۲mg/l) با میانگین بالای ۹۸ درصد باززایی به عنوان تیمار بهینه شناخته شد. به منظور واکنش ریزنومنه‌ها از محیط کشت 1/2MS حاوی IBA (۰/۲mg/l) و GA<sub>3</sub> (۰/۰۵mg/l) استفاده شد (۸). حسین و همکاران (۷) در آزمایشی که جهت بررسی القای ریشه در گیاه *Z. jujuba* با استفاده از غلظت‌های مختلف سه نوع هورمون IAA، NAA، IBA انجام دادند، محیط کشت حاوی IAA (۱ mg/l) را به عنوان بهترین تیمار جهت ریشه‌زایی در این گیاه معرفی کردند. در تحقیق دیگری که جهت بررسی ریشه‌زایی گیاه *Z. jujuba* انجام گرفت، گیاهچه‌ها در محیط کشت 1/2MS حاوی غلظت‌های مختلف NAA، IBA و IBA+NAA کشت شدند. بر اساس نتایج بدست آمده از این تحقیق، ریشه‌زایی در تمام محیط کشت‌ها مشاهده شد ولی بهترین ریشه‌زایی در تیمار ۲/۶۹ میکرومولار NAA مشاهده گردید (۴). لذا در این مطالعه به بررسی روند شاخه‌زایی این گیاه از جوانه‌های انتهایی با استفاده از تیمارهای مختلف جهت افزایش راندمان تکثیر گیاه پرداخته شده است. بدین منظور از اکوتیپ‌های بومی کشور که در کلکسیون عنب شهرستان سریشنه استان خراسان جنوبی جمع‌آوری و نگهداری می‌شوند استفاده شد.

## مواد و روش‌ها

در آغاز خرداد ماه جوانه‌های انتهایی و جانبی از درختان بالغ کلکسیون تحقیقاتی عنب جهاد کشاورزی خراسان جنوبی جمع‌آوری و پس از انتقال آن‌ها به آزمایشگاه، فلس‌های در برگ‌برنده جوانه بدقت جدا شده و پس از چند مرتبه شستشوی جوانه‌ها توسط آب، ضدعفونی گردیدند. بدین منظور از محلول اتانول ۷۰ درصد به مدت



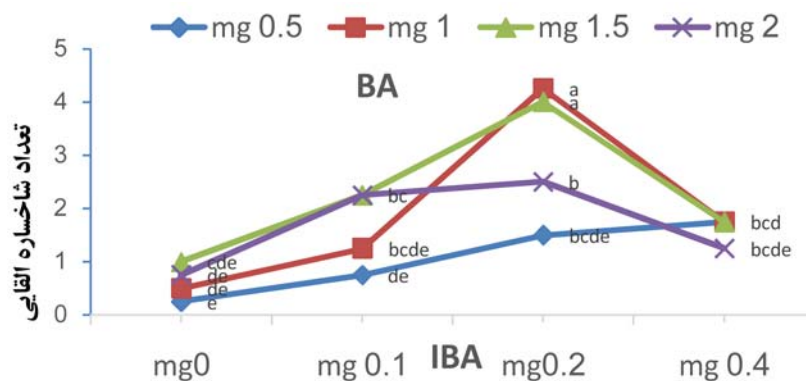
شکل ۱- القاء جوانه و شاخساره‌زایی از ریزنمونه جوانه انتهایی عناب در محیط کشت حاوی IBA (۰/۲ mg/l) + BA (۱mg/l)  
 Figure 1- Bud and shoot induction from apical buds of jujube in medium supplemented by 0.2 mg/L IBA + 1 mg/L BA

جدول ۱- تاثیر ترکیبات هورمون BA و IBA بر طول شاخساره القا شده در عناب

Table 1- The effect of BA and IBA combinations on length of induced shoots of jujube

طول شاخساره القا شده عناب Length of induced shoots (cm)	ترکیبات هورمونی Hormone combination	
	BA	IBA
0.25h	0.5	0
1.25efgh	0.5	0.1
2.75cdef	0.5	0.2
3.12bcde	0.5	0.4
0.5gh	1	0
1.37efgh	1	0.1
5.12 a	1	0.2
3bcde	1	0.4
0.75fgh	1.5	0
3bcde	1.5	0.1
5ab	1.5	0.2
3.62abc	1.5	0.4
0.75 fgh	2	0
2.5cdefg	2	0.1
3.5abcd	2	0.2
1.5defgh	2	0.4

اعداد با حروف مشترک با استفاده از آزمون چنددامنه‌ای دانکن در سطح احتمال ۵ درصد اختلاف معنی‌دار ندارند.  
 Data with the same letter have not significant difference by Dunkantest ( $P < 0.05$ )



شکل ۲- تاثیر سطوح مختلف هورمون IBA و BA بر میانگین تعداد شاخساره‌های القا شده با استفاده از ریزنمونه جوانه انتهایی در گیاه عناب.  
 اعداد با حروف مشترک با استفاده از آزمون چند دامنه ای دانکن در سطح احتمال ۵ درصد اختلاف معنی دار ندارند.

Figure 2- The effect of different levels of IBA and BA on average number of induced shoots using apical buds in jujube  
 Data with the same letter have not significant difference by Dunkantest ( $P < 0.05$ )



شکل ۳- بالاترین طول شاخساره القایی در تیمار هورمونی NAA (۰/۴ mg/l) و BA (۱ mg/l)  
Figure 3- The longest induced shoots in treatment 0.4 mg/L NAA and 1 mg/L BA

جدول ۲- تاثیر ترکیبات هورمونی BA و NAA بر تعداد شاخساره القا شده در عنب.

Table 2- The effect of BA and IBA combinations on the number of induced shoots of jujube

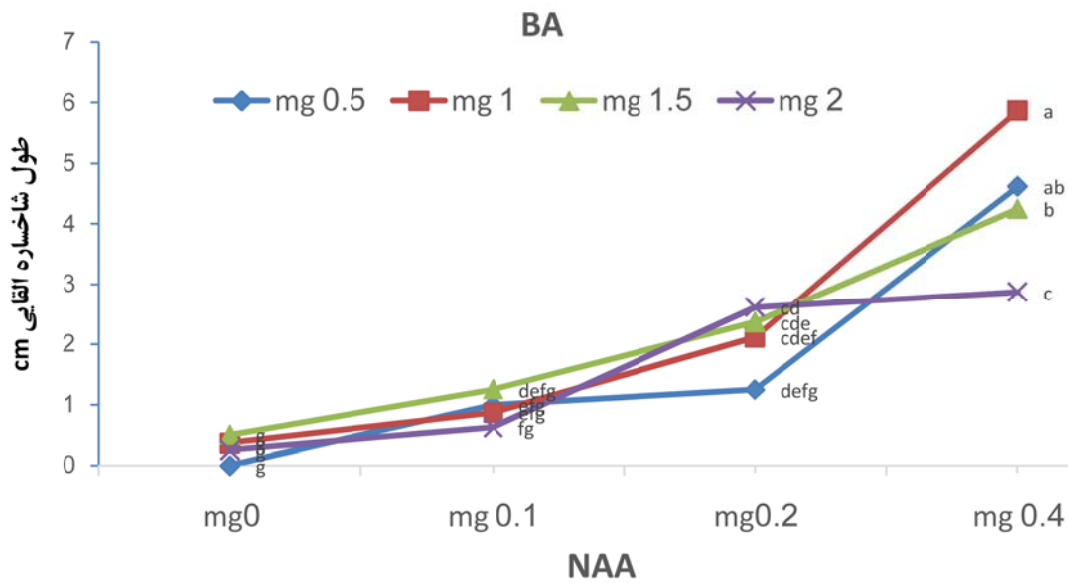
تعداد شاخساره القا شده عنب The number induced shoots in jujube	ترکیبات هورمونی Hormone combination	
	BA	NAA
0 d	0.5	0
0.75 cd	0.5	0.1
1.25bcd	0.5	0.2
2.5 b	0.5	0.4
0.5 cd	1	0
1 cd	1	0.1
1.75bc	1	0.2
3.75 a	1	0.4
0.75 cd	1.5	0
1.25bcd	1.5	0.1
1.75 bc	1.5	0.2
3.5 a	1.5	0.4
0.5 cd	2	0
0.5cd	2	0.1
2.5 b	2	0.2
2.5 b	2	0.4

اعداد با حروف مشترک با استفاده از آزمون چنددامنه ای دانکن در سطح احتمال ۵ درصد اختلاف معنی دار ندارند.

Data with the same letter have not significant difference by Dunkantest ( $P < 0.05$ )

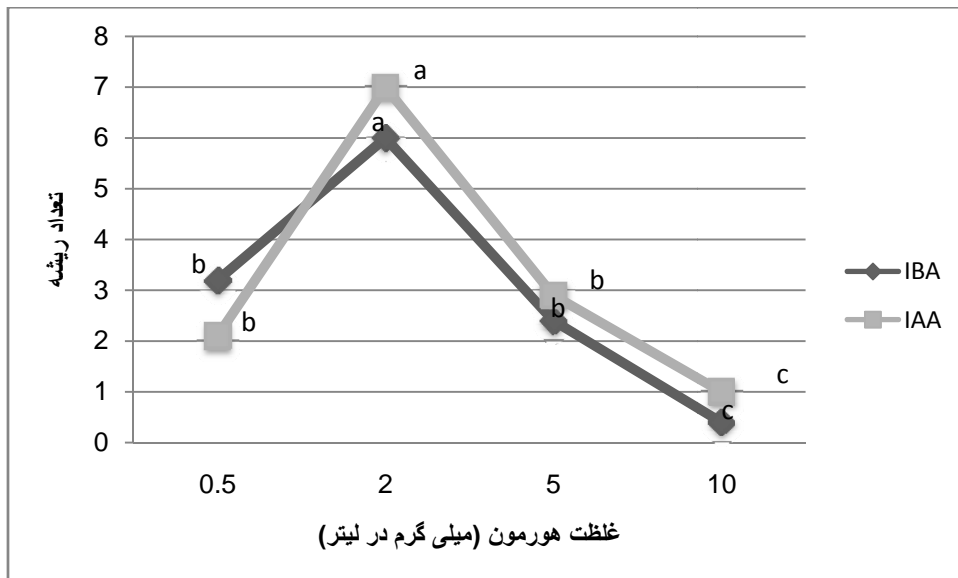
سازگاری نگهداری شدند. سازگاری گیاهچه‌های ریشه‌دار با موفقیت و با قابلیت ماندگاری بالا (۹۲ درصد) انجام گرفت. حسین و همکاران (۷) در گیاه *Zyziphus jujuba* باززایی شاخساره با استفاده از ریزنمونه جوانه انتهایی بر روی محیط کشت MS غنی شده با ترکیبی از سیتوکینین‌ها و اکسین‌ها را بررسی نمودند. نتایج مطالعه آن‌ها نشان داد که کاربرد NAA (۲ mg/l) در ترکیب با BA (۵ mg/l) بیشترین میزان شاخساره‌زایی را حاصل نمود، همچنین بیشترین طول شاخساره نیز در این محیط کشت بدست آمد. همچنین القا شاخساره در گیاه *Zyziphus mauritiana* Lam. توسط ترکیب BA و NAA در بسیاری از پژوهش‌ها انجام شده است (۵، ۹ و ۱۲).

بر پایه اطلاعات حاصل از مطالعات گذشته شاخه‌های حاصل از مرحله پرآوری شاخساره پس از شش هفته به محیط کشت القای ریشه شامل محیط کشت پایه 1/2MS غنی شده با سطوح مختلف ۰/۵، ۰/۲، ۰/۵ و ۱۰ میلی گرم بر لیتر از هورمون IBA یا IAA منتقل شدند. بر اساس نتایج حاصل از تجزیه واریانس داده‌ها، بین سطوح مختلف هورمون IBA و IAA اختلاف معنی‌داری مشاهده شد ( $P < 0.01$ ). با توجه به طول و تعداد ریشه القایی، محیط کشت حاوی ۲ میلی گرم بر لیتر IAA بیشترین تعداد (۷) و IBA (۲ mg/l) بالاترین طول (۵/۲۵ سانتی‌متر) ریشه را ایجاد کرد (شکل ۵، ۶ و ۷). پس از رشد مناسب ریشه‌ها (۲ تا ۳ سانتی‌متر) گیاهچه‌ها از ویال‌ها خارج شده و پس از شستشوی ریشه‌ها از بقایای محیط کشت در گلدان‌های حاوی مخلوط ورمی کولیت و خاک استریل به نسبت ۱:۱ کشت شده و در گلخانه با شرایط رطوبت نسبی ۹۶ درصد و دمای ۲۵ درجه سانتی‌گراد جهت



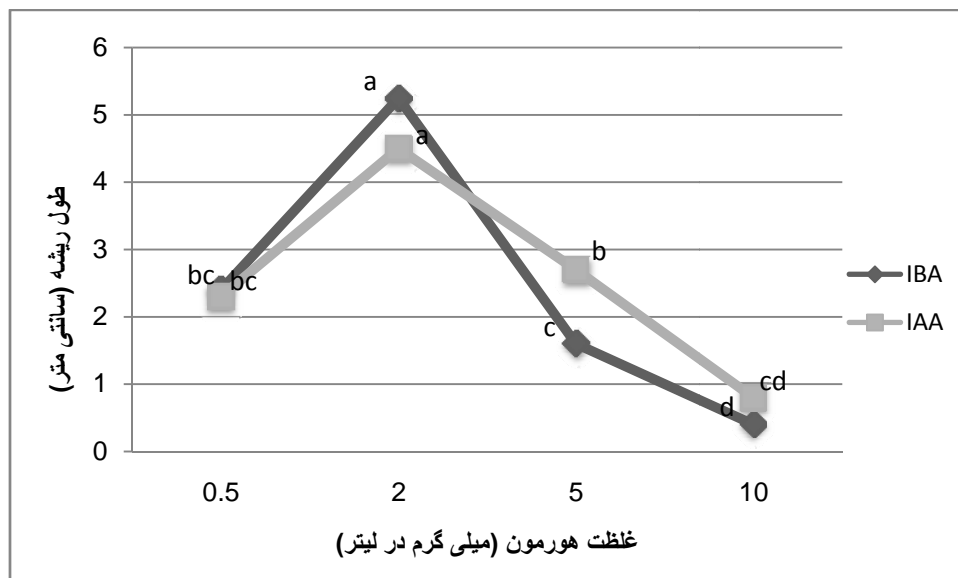
شکل ۴- تاثیر سطوح مختلف هورمون NAA و BA بر میانگین طول شاخساره القا شده با استفاده از ریزنمونه جوانه انتهایی در گیاه عناب. اعداد با حروف مشترک با استفاده از آزمون چنددامنه ای دانکن در سطح احتمال ۵ درصد اختلاف معنی دار ندارند.

Figure 4- The effect of different levels of BA and NAA on average length of induced shoots using apical buds in jujube. Data with the same letter have not significant difference by Dunkantest ( $P < 0.05$ )



شکل ۵- تاثیر سطوح مختلف هورمون IAA و IBA بر تعداد ریشه القا شده در گیاهچه های گیاه عناب ( $P < 0.05$ )

Figure 5- The effect of different levels of IAA and IBA on the number of roots in jujube plantlets



شکل ۶- طول ریشه القا شده تحت تاثیر سطوح مختلف هورمون IBA و IAA در گیاهچه های گیاه عناب. ( $P < 0.05$ )



شکل ۷- القاء ریشه و رشد آن در گیاهچه های عناب در محیط کشت حاوی ۲ میلی گرم بر لیتر IAA  
Figure 7- Root inducing and its growth of jujube in medium containing 2 mg/L IAA

ریزنمونه نیز مشاهده شد. نتایج این بررسی نشان داد که نسبت های تقریباً برابر اکسین و سیتوکینین سبب کاهش روند شاخه زایی و افزایش کالوس دهی می گردد. شاخه های تولیدی در تیمارهای بهینه از رشد طولی مناسب برخوردار بوده و ظاهری مناسب و طبیعی داشتند. بر طبق نتایج این بررسی، ترکیب غلظت های پایین BA (۱ یا ۱/۵ میلی گرم در لیتر) با غلظت ۰/۲ میلی گرم در لیتر IBA یا ۰/۴ میلی گرم در لیتر NAA می تواند نتیجه مناسبی را در باززایی شاخه های عناب در پی داشته باشد. در مرحله ریشه زایی نیز با افزایش غلظت هر دو اکسین از غلظت بهینه ۲ میلی گرم بر لیتر، کاهش در تعداد و طول ریشه مشاهده می شود.

در تحقیقی که توسط حسین و همکاران (۷) بر روی باززایی شاخساره در گیاه *Zyziphus jujuba* Lam. انجام گرفت، از میان سه تنظیم کننده رشدی (IBA، IAA و NAA) که برای ریشه زایی استفاده شده بودند، محیط کشت ۲MS/۱ غنی شده با IBA (۱ mg/L) بعنوان بهترین محیط کشت جهت ریشه زایی این گیاه معرفی شد. در تحقیقی که توسط زو و لیو (۱۳) بر روی اثر تنظیم کننده های رشد گیاهی در کشت بافت عناب انجام شد نتایج مشابهی در مورد ریشه زایی به دست آمد به طوری که در این تحقیق نیز IAA بهترین تنظیم کننده رشد در ریشه زایی این گیاه معرفی شد. در این پژوهش بطور کلی با افزایش غلظت BA افزایش در روند شاخه زایی مشاهده گردید. علیرغم انتظار، در برخی از تیمارها کالوس زایی و بد فرمی

## منابع

- 1- Abdel Ebrahim M., Jasim A.M., and Abbas M.F. 2012. In vitro plant regeneration of Indian jujube (*Zyziphus*

- mauritiana* Lamk.) cv.Zaitoni via indirect organogenesis. IraqActa Agriculturae Slovenica, 1- 99.
- 2- Feng J.C., Yu X.M., Shang X.L., Li J.D., and Wu Y.X. 2010. Factors influencing efficiency of shoot regeneration in *Ziziphus jujuba* Mill. 'Huizao'. Plant Cell Tissue and Organ Culture 101:111-117.
  - 3- Ghouth K. 2009. Ziziphus jujube The neglected Fruit, Saeedimanesh Press. Iran.
  - 4- Goyal Y., and Arya H.C. 1985. Tissue culture of desert trees II. Clonal multiplication of *Zizyphus in vitro*. Journal of Physiology 119: 398-404.
  - 5- Gu X.F. and Zhang J.R. 2005. An efficient adventitious shoot regeneration system for Zhanhua winter jujube (*Zizyphus jujuba* Mill) using leaf explants. Plant Cell Report 23:775-779.
  - 6- Hossein S.N., Munshi M.K., Islam M.R., Hakim L., and Hossein M. 2003. *In vitro* propagation of Plum (*Ziziphus jujuba* Lam.). Plant Tissue Culture 13:14-17.
  - 7- Jiang H., Fengwang M., Janfeng F., Xingang L., and Jinxia T. 2006. *In vitro* plant regeneration with adventitious buds of *Ziziphus jujube* leaves. Acta Botanica Boreali Occidentalic Sinica 26: 942 – 948.
  - 8- Mathur N., Ramawat K.G., and Nandwani D. 1995. Rapid *in vitro* multiplication of jujube through mature stem explants. Palnt Cell, Tissue and Organ Culture 43: 75-77.
  - 9- Rathore T.S., Sing R.P., Dora N.S., and Shekhawat N.S. 1992. Clonal propagation of *Zizyphus* species through tissue culture. Scientia Hort 51: 165-168.
  - 10- Ruijing Z., and Mengjan L. 2006. Establishment of high efficient *in vitro* leaf regeneration system in chinese jujube. Acta Horticulturae Sinica 33: 625 – 628.
  - 11- Sudhersan C., Abo el-Nil M., and Hussain J. 2001. *In vitro* propagation of *Ziziphusmauritiana* cultivar Umran by shoot tip and nodal multiplication. Current Science 80: 290-292.
  - 12- Zargari A. 1993. Pharmaceutical Plants, volume 1, fifth press, Tehran University Press. Iran.
  - 13- Zhou R.J., and Liu M.J. 2011. Effect of plant growth regulators on tissue culture in chinese Jujube. Acta Horticultural (ISHS) 840:309-314.